

令和4年度  
福島町歳入歳出決算書付表  
(決算説明書)

福島町



## 目 次

1	会 計 別 決 算 総 括 表 .....	5
2	決 算 総 括 図 表 .....	5
3	款 別 決 算 比 較 表 .....	6
4	一 般 会 計 歳 入 財 源 別 内 訳 .....	12
5	一 般 会 計 性 質 別 経 費 の 状 況 .....	12
6	一 般 会 計 歳 入 歳 出 町 民 1 人 当 り の 割 合 状 況 .....	13
7	一 般 会 計 歳 入 歳 出 構 成 割 合 図 表 .....	14
8	地 方 交 付 税 の 最 近 5 カ 年 の 状 況 .....	14
9	町 税 の 最 近 5 カ 年 の 状 況 .....	14
10	北 海 道 市 町 村 備 荒 資 金 組 合 積 立 金 の 状 況 .....	14
11	一 般 会 計 事 業 実 施 状 況 .....	15
12	国 民 健 康 保 険 特 別 会 計 決 算 説 明 書 .....	19
13	介 護 保 険 特 別 会 計 ( 保 険 事 業 勘 定 ) 決 算 説 明 書 .....	21
14	介 護 保 険 特 別 会 計 ( サ ー ビ ス 事 業 勘 定 ) 決 算 説 明 書 .....	22
15	後 期 高 齢 者 医 療 特 別 会 計 決 算 説 明 書 .....	23
16	浄 化 槽 整 備 特 別 会 計 決 算 説 明 書 .....	24
17	国 民 健 康 保 険 診 療 所 特 別 会 計 決 算 説 明 書 .....	25
18	水 道 事 業 会 計 決 算 説 明 書 .....	26

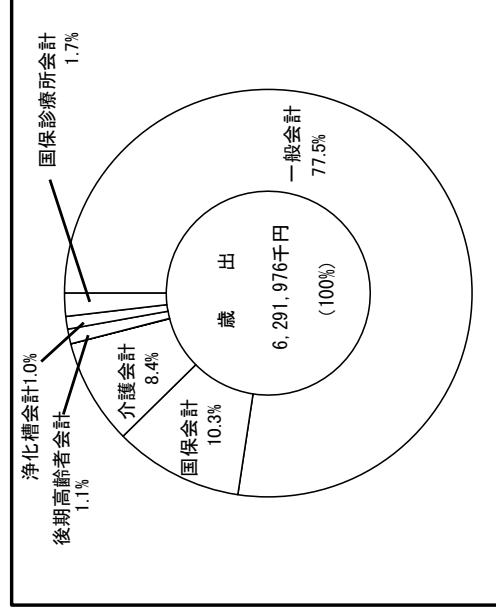
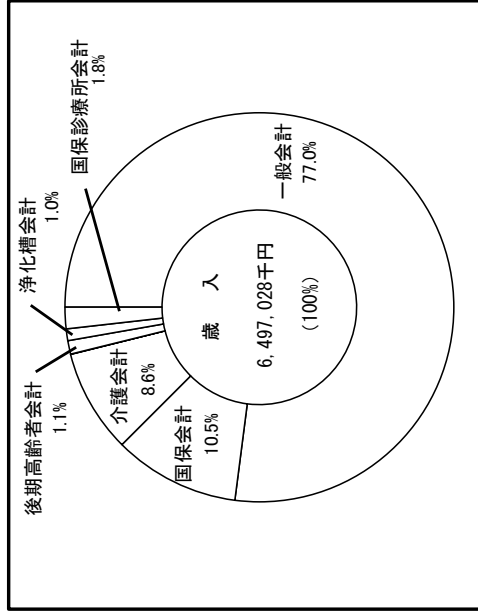


## 1. 令和4年度会計別決算総括表

会計別	区分	予算額	決算額	予算対決算比較	執行率(%)
一般会計	歳入	5,920,763	5,003,406	917,357	84.5
	歳出	5,920,763	4,876,016	1,044,747	82.4
	差引	0	127,390	—	—
国民健康保険会計	歳入	685,188	682,211	2,977	99.6
	歳出	685,188	645,321	39,867	94.2
	差引	0	36,890	—	—
介護保険会計 (保険事業勘定)	歳入	563,256	558,559	4,697	99.2
	歳出	563,256	527,228	36,028	93.6
	差引	0	31,331	—	—
介護保険会計 (サービス事業勘定)	歳入	1,774	1,256	518	70.8
	歳出	1,774	1,256	518	70.8
	差引	0	0	—	—
後期高齢者医療特別会計	歳入	72,792	72,412	380	99.5
	歳出	72,792	72,412	380	99.5
	差引	0	0	—	—
浄化槽整備特別会計	歳入	65,446	64,472	974	98.5
	歳出	65,446	64,429	1,017	98.4
	差引	0	43	—	—
国民健康保険診療特別会計	歳入	110,439	114,712	-4,273	103.9
	歳出	110,439	105,314	5,125	95.4
	差引	0	9,398	—	—
総計	歳入	7,419,658	6,497,028	922,630	87.6
	歳出	7,419,658	6,291,976	1,127,682	84.8
	差引	0	205,052	—	—

(単位：千円)

## 2. 決算総括図表



### 3. 令和4年度款別決算比較表（一般会計）

#### (1) 歳入

(単位：千円)

区分	令和4年度						令和3年度						収入済額の 前年比増減 (B-D)			
	予算額	A 調定額	B 収入済額	不 納 欠損額	未収入額	予算額と 決算額の 比	B/A(%) 割合(%)	収入構成 割合(%)	C 調定額	D 収入済額	不 納 欠損額	未収入額		予算額と 決算額の 比	D/C(%) 割合(%)	収入構成 割合(%)
1 町 税	538,798	604,908	563,555	2,645	38,708	-24,757	93.2	11.3	570,078	528,132	2,976	38,970	-17,362	92.6	11.1	35,423
2 地方譲与税	27,400	31,151	31,151		0	-3,751	100.0	0.6	30,540	30,540		0	-4,138	100.0	0.6	611
3 利子割交付金	150	136	136		0	14	100.0	0.0	218	218		0	32	100.0	0.0	-82
4 配当割交付金	500	1,003	1,003		0	-503	100.0	0.0	1,118	1,118		0	-618	100.0	0.0	-115
5 株式等譲渡所得割交付金	400	810	810		0	-410	100.0	0.0	1,361	1,361		0	-1,061	100.0	0.0	-551
6 法人事業税交付金	4,770	6,683	6,683		0	-1,913	100.0	0.1	4,857	4,857		0	-1,491	100.0	0.1	1,826
7 地方消費税交付金	95,000	102,765	102,765		0	-7,765	100.0	2.1	106,692	106,692		0	-9,692	100.0	2.2	-3,927
8 環境性能割交付金	1,500	2,393	2,393		0	-893	100.0	0.0	1,873	1,873		0	-873	100.0	0.0	520
9 地方特例交付金	617	617	617		0	0	100.0	0.0	4,660	4,660		0	0	100.0	0.1	-4,043
10 地方交付税	2,135,797	2,163,824	2,163,824		0	-28,027	100.0	43.3	2,179,687	2,179,687		0	0	100.0	45.7	-15,863
11 分担金及び負担金	1	725	725		0	-724	100.0	0.0	491	491		0	-490	100.0	0.0	234
12 使用料及び手数料	67,549	70,655	67,598	3,057	3,057	-49	95.7	1.4	68,761	66,796	1	1,964	-3,088	97.1	1.5	802
13 国庫支出金	662,394	634,901	634,901		0	27,493	100.0	12.7	647,272	647,272		0	225,605	100.0	13.6	-12,371
14 道支出金	616,829	179,275	179,275		0	437,554	100.0	3.6	160,206	160,206		0	15,307	100.0	3.4	19,069
15 財産収入	20,738	21,730	21,396		334	-658	98.5	0.4	23,460	23,113		347	-693	98.5	0.5	-1,717
16 寄付金	72,409	58,819	58,819		0	13,590	100.0	1.2	53,138	53,138		0	6,962	100.0	1.1	5,681
17 繰入金	166,304	96,977	96,977		0	69,327	100.0	1.9	71,279	71,279		0	36,471	100.0	1.5	25,698
18 繰越金	116,355	116,355	116,355		0	0	100.0	2.3	106,947	106,947		0	0	100.0	2.2	9,408
19 諸収入	138,857	155,750	151,128	4,622	4,622	-12,271	97.0	3.0	127,455	125,660		1,795	5,656	98.6	2.6	25,468
20 町債	1,254,395	803,295	803,295		0	451,100	100.0	16.1	655,809	655,809		0	277,205	100.0	13.8	147,486
計	5,920,763	5,052,772	5,003,406	2,645	46,721	917,357	99.0	100.0	4,815,902	4,769,849	2,977	43,076	527,732	99.0	100.0	233,557

## (2) 歳出

(単位:千円)

区分	令和4年度						令和3年度						支出済額の前年比増減 (B-D)
	A 予算額	B 支出済額	翌年度 繰越額	不用額	予算執行率 B/A(%)	支出構成 割合(%)	C 予算額	D 支出済額	翌年度 繰越額	不用額	D/C(%)	支出構成 割合(%)	
1 議会費	44,779	44,214	0	565	98.7	0.9	51,734	50,843	0	891	98.3	1.1	-6,629
2 総務費	625,705	575,567	0	50,138	92.0	11.8	745,390	660,125	2,712	82,553	88.6	14.2	-84,558
3 民生費	602,569	549,651	0	52,918	91.2	11.3	802,371	728,300	43,019	31,052	90.8	15.6	-178,649
4 衛生費	445,435	431,407	0	14,028	96.9	8.8	426,047	412,634	0	13,413	96.9	8.9	18,773
5 労働費	62	52	0	10	83.9	0.0	115	101	0	14	88.0	0.0	-49
6 農林水産業費	1,151,395	283,727	856,000	11,668	24.6	5.8	251,182	226,889	19,000	5,293	90.3	4.9	56,888
7 商工費	182,791	175,324	0	7,467	95.9	3.6	150,191	130,196	12,000	7,995	86.7	2.8	45,128
8 土木費	531,967	516,643	0	15,324	97.1	10.6	621,467	603,925	5,027	12,515	97.2	13.0	-87,282
9 消防費	287,724	285,652	0	2,072	99.3	5.8	229,390	227,504	0	1,886	99.2	4.9	58,148
10 教育費	606,664	593,428	0	13,236	97.8	12.2	586,126	194,660	381,200	10,266	33.2	4.2	398,768
11 公債費	603,642	603,265	0	377	99.9	12.4	611,586	611,223	0	363	99.9	13.1	-7,958
12 諸支出金	214,173	203,167	0	11,006	94.9	4.2	194,860	187,660	0	7,200	96.3	4.0	15,507
13 職員給与費	621,057	613,919	0	7,138	98.9	12.6	624,853	619,434	0	5,419	99.1	13.3	-5,515
14 予備費	2,800	0	0	2,800	0.0	0.0	2,269	0	0	2,269	0.0	0.0	0
計	5,920,763	4,876,016	856,000	188,747	82.4	100.0	5,297,581	4,653,494	462,958	181,129	87.8	100.0	222,522

(3) 令和4年度款及び節別支出一覧表

(単位：千円、%)

節 別	1. 議 会 費		2. 総 務 費		3. 民 生 費		4. 衛 生 費		
	予算現額	支出済額	構成比率	予算現額	支出済額	構成比率	予算現額	支出済額	構成比率
1 報 酬	22,422	22,422	50.7	4,433	3,861	0.7	770	440	0.1
2 給 料			0.0			0.0	2,264	1,869	0.4
3 職 員 手 当 等	9,047	9,046	20.5	5,634	4,859	0.8	1,229	4,208	0.9
4 共 済 費	6,758	6,757	15.3			0.0	893	851	0.2
5 災 害 補 償 費			0.0			0.0			0.0
6 恩 給 及 び 退 職 年 金			0.0			0.0			0.0
7 報 償 費			0.0	130	98	0.0	5,701	2,160	1.0
8 旅 費	955	884	2.0	8,105	6,461	1.1	571	136	0.0
9 交 際 費	200	170	0.4	1,455	1,420	0.2			0.0
10 需 用 費	1,168	1,039	2.3	38,546	33,307	5.8	30,909	17,510	3.8
11 役 務 費			0.0	21,469	19,282	3.4	2,987	1,289	0.2
12 委 託 料			0.0	123,550	111,863	19.4	43,562	42,397	7.7
13 使 用 料 及 び 借 借 料	1,275	1,273	2.9	34,077	32,110	5.6	1,377	1,334	0.2
14 工 事 請 負 費			0.0	170,155	167,094	29.0	32,800	32,796	6.0
15 原 材 料 費			0.0			0.0			0.0
16 公 有 財 産 購 入 費			0.0			0.0			0.0
17 備 品 購 入 費	382	382	0.9	4,973	4,341	0.8	2,067	1,785	0.3
18 負 担 金 補 助 及 び 交 付 金	1,490	1,159	2.6	58,725	50,718	8.8	258,839	221,958	40.4
19 扶 助 費			0.0			0.0	206,903	200,102	36.4
20 貸 付 金			0.0			0.0		240	0.0
21 補 償、補てん及び賠償金			0.0	1,000	0	0.0			0.0
22 償 還 金 利 子 及 び 割 引 料	1,082	1,082	2.4	21,782	21,526	3.7	11,697	11,693	2.2
23 投 資 及 び 出 資 金			0.0			0.0			0.0
24 積 立 金			0.0	131,351	118,311	20.6			0.0
25 寄 付 金			0.0			0.0			0.0
26 公 課 費			0.0	320	316	0.1			0.0
27 繰 出 金			0.0			0.0			0.0
計	44,779	44,214	100.0	625,705	575,567	100.0	602,569	549,651	100.0
							445,435	431,407	100.0





(単位：千円、%)

節 別	9. 消 防 費		10. 教 育 費		11. 公 債		12. 諸 支 出 金	
	予算現額	支出済額	予算現額	支出済額	予算現額	支出済額	予算現額	支出済額
1 報 酬			1,898	1,855				
2 給 料								
3 職 員 手 当 等								
4 共 済 費								
5 災 害 補 償 費								
6 恩 給 及 び 退 職 年 金								
7 報 償 費			2,820	2,593				
8 旅 費	76	34	1,831	1,438				
9 交 際 費			200	169				
10 需 用 費	4,498	3,470	75,367	70,632				
11 役 務 費	296	75	3,236	2,716	10	0		
12 委 託 料	5,623	4,923	65,897	64,389				
13 使 用 料 及 び 賃 借 料	782	706	7,482	7,306				
14 工 事 請 負 費			373,000	370,682				
15 原 材 料 費								
16 公 有 財 産 購 入 費								
17 備 品 購 入 費	750	745	30,046	29,774				
18 負 担 金 補 助 及 び 交 付 金	275,699	275,699	29,366	26,733				
19 扶 助 費			1,202	1,123				
20 貸 付 金			7,944	7,944			3,500	0
21 補 償、補てん及び賠償金			300	0				
22 償 還 金 利 子 及 び 割 引 料			6,075	6,074	603,632	603,265		
23 投 資 及 び 出 資 金								
24 積 立 金								
25 寄 付 金								
26 公 課 費								
27 繰 出 金	287,724	285,652	606,664	593,428	603,642	603,265	210,673	203,167
計								
			100.0	100.0	100.0	100.0	100.0	100.0

(単位：千円、%)

節 別	款 別		13. 職 員 給 与 費		14. 予 備 費		合 計		
	予算現額	支出済額	構成比率	予算現額	支出済額	構成比率	予算現額	支出済額	構成比率
1 報 酬	24,746	24,465	4.0				56,082	54,900	1.1
2 給 料	293,207	291,857	47.5				297,340	295,918	6.1
3 職 員 手 当 等	144,300	141,708	23.1				164,418	159,708	3.3
4 共 済 費	158,632	155,786	25.4				167,134	164,075	3.4
5 災 害 補 償 費			0.0				0	0	0.0
6 恩 給 及 び 退 職 年 金			0.0				0	0	0.0
7 報 償 費			0.0				18,057	16,389	0.3
8 旅 費	172	103	0.0				14,619	11,051	0.2
9 交 際 費			0.0				1,880	1,759	0.0
10 需 用 費			0.0				241,997	221,277	4.5
11 役 務 費			0.0				36,220	30,779	0.6
12 委 託 料			0.0				780,848	737,840	15.1
13 使 用 料 及 び 賃 借 料			0.0				54,131	51,261	1.1
14 工 事 請 負 費			0.0				1,722,756	865,964	17.8
15 原 材 料 費			0.0				0	0	0.0
16 公 有 財 産 購 入 費			0.0				2,692	2,661	0.1
17 備 品 購 入 費			0.0				73,904	72,264	1.5
18 負 担 金 補 助 及 び 交 付 金			0.0				981,416	922,602	18.9
19 扶 助 費			0.0				228,962	218,329	4.5
20 貸 付 金			0.0				81,884	77,944	1.6
21 補 償、補 て ん 及 び 賠 償 金			0.0				2,839	1,539	0.0
22 償 還 金 利 子 及 び 割 引 料			0.0				648,640	647,962	13.3
23 投 資 及 び 出 資 金			0.0				0	0	0.0
24 積 立 金			0.0				131,351	118,311	2.4
25 寄 付 金			0.0				0	0	0.0
26 公 課 費			0.0				320	316	0.0
27 繰 出 金			0.0				210,673	203,167	4.2
28 予 備 費			0.0	2,800	0	0.0	2,800	0	0.0
			100.0	2,800	0	0.0	5,920,763	4,876,016	100.0
		621,057		613,919					

4. 令和4年度一般会計歳入財源別内訳

(1) 自主・依存財源区分

区 分		(単位：千円)	金額
町	税		563,555
分担金及び負担金			725
使用料及び手数料			67,598
財産収入			21,396
寄附金			58,819
繰入金			96,977
繰越金			116,355
諸収入			151,128
小計			1,076,553
地方譲与税			31,151
利子割交付金			136
配当割交付金			1,003
株式等譲渡所得割交付金			810
法人事業税交付金			6,683
地方消費税交付金			102,765
環境性能割交付金			2,393
地方特例交付金			617
地方交付税			2,163,824
国庫支出金			634,901
道支出名義			179,275
町債			803,295
小計			3,926,853
合計			5,003,406

(2) 特定・一般財源区分

区 分		(単位：千円)	金額
分担金及び負担金			725
使用料及び手数料			67,598
国庫支出金			510,998
道支出名義			177,615
財産収入			12,516
寄附金			56,410
繰入金			94,126
繰越金			0
諸収入			141,673
町債			778,905
小計			1,840,566
町税			563,555
地方譲与税			31,151
利子割交付金			136
配当割交付金			1,003
株式等譲渡所得割交付金			810
法人事業税交付金			6,683
地方消費税交付金			102,765
環境性能割交付金			2,393
地方特例交付金			617
地方交付税			2,163,824
使用料及び手数料			0
国庫支出金			123,903
道支出名義			1,660
財産収入			8,880
寄附金			2,409
繰入金			2,851
繰越金			116,355
諸収入			9,455
町債			24,390
小計			3,162,840
合計			5,003,406

5. 令和4年度一般会計性質別経費の状況

項 目	A. 令和4年度		B. 令和3年度		増 減	
	金額	構成比	金額	構成比	金額 A-B	比率
1 人件費	657,042	13.5	672,073	14.4	-15,031	-2.2
2 物件費	750,286	15.4	659,961	14.2	90,325	13.7
3 維持補修費	205,725	4.2	267,635	5.8	-61,910	-23.1
4 扶助費	272,243	5.6	342,219	7.4	-69,976	-20.4
5 補助費等	733,138	15.0	685,591	14.7	47,547	6.9
6 建設事業費	1,179,449	24.2	857,257	18.4	322,192	37.6
(1)普通建設事業費	1,179,449	24.2	857,257	18.4	322,192	37.6
(7)補助	743,971	15.3	265,596	5.7	478,375	180.1
(4)単独	387,671	8.0	553,186	11.9	-165,515	-29.9
(7)道営事業負担金	47,807	1.0	38,475	0.8	9,332	24.3
(2)災害復旧事業費						
(7)補助						
(4)単独						
(3)受託事業費						
7 公債費	603,266	12.4	611,223	13.1	-7,957	-1.3
8 積立金	118,311	2.4	225,373	4.8	-107,062	-47.5
9 出資金・貸付金	77,944	1.6	78,630	1.7	-686	-0.9
10 繰入金	278,612	5.7	253,532	5.5	25,080	9.9
計	4,876,016	100.0	4,653,494	100.0	222,522	4.8

※性質別経費の状況については、決算統計資料による。

6. 令和4年度一般会計歳入歳出町民1人当りの割合状況

(1) 歳入

区分	項目	金額 (千円)	構成比 (%)	町民1人当り (円)
町	町民税	129,696	2.6	36,908
	個人	26,977	0.5	7,677
	小計	156,673	3.1	44,585
	固定資産税	348,764	7.0	99,250
	納付金	3,261	0.1	928
	小計	352,025	7.1	100,178
	種別	9,235	0.2	2,628
	環境性能	912	0.0	260
	小計	10,147	0.2	2,888
	町たばこ税	37,146	0.7	10,571
入	入湯	7,564	0.2	2,153
	小計	563,555	11.3	160,375
	地方譲与税	31,151	0.6	8,865
税	利子割交付金	136	0.0	39
	配当割交付金	1,003	0.0	285
	株式等譲渡所得割交付金	810	0.0	231
	法人事業税交付金	6,683	0.1	1,902
	地方消費税交付金	102,765	2.1	29,244
	環境性能割交付金	2,393	0.0	681
	地方特例交付金	617	0.0	176
	地方交付税	2,163,824	43.2	615,772
	分担金及び負担金	725	0.0	206
	使用料及び手数料	67,598	1.4	19,237
外	国庫支出金	634,901	12.7	180,678
	道支支出金	179,275	3.6	51,017
	財産収入	21,396	0.4	6,089
	寄附金	58,819	1.2	16,738
	繰入金	96,977	1.9	27,597
	繰越金	116,355	2.4	33,112
	諸収入	151,128	3.0	43,007
	町債	803,295	16.1	228,598
	小計	4,439,851	88.7	1,263,475
	合計	5,003,406	100.0	1,423,850

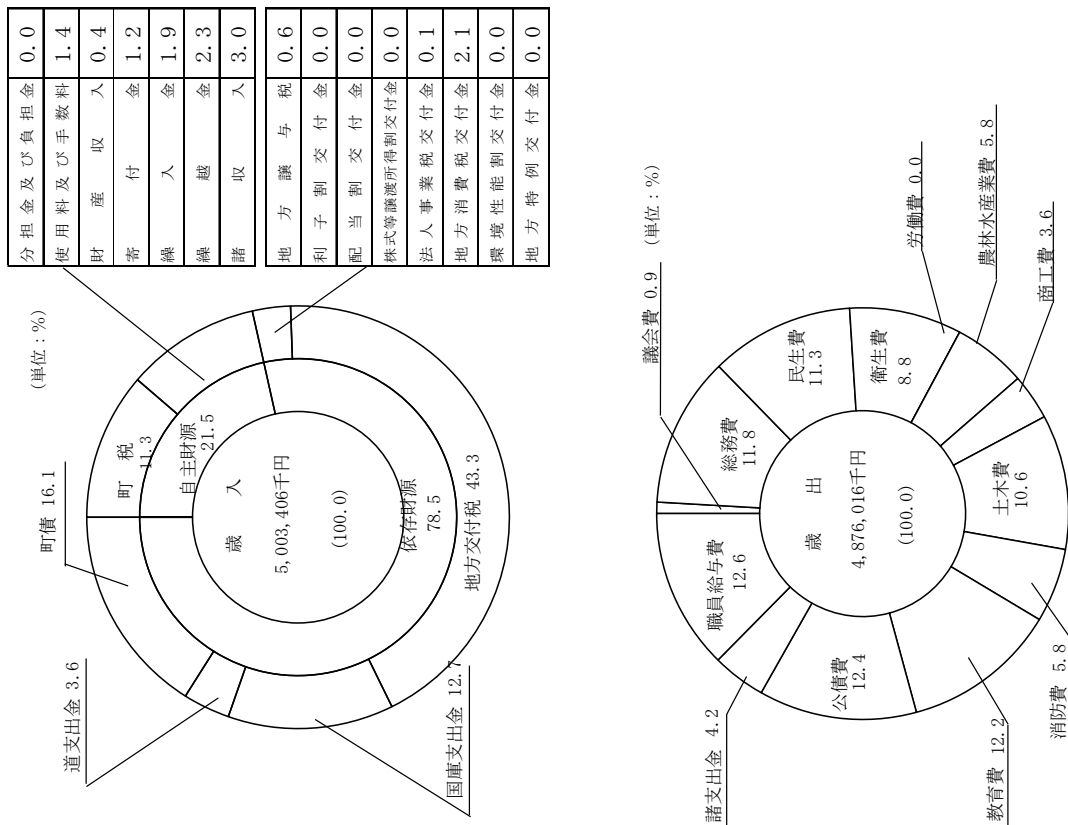
令和5年3月末住民基本台帳  
登録人口 3,514人

町民1人当り	
歳入	1,423,850円
歳出	1,387,597円
差引	36,253円

(2) 歳出

項目	金額 (千円)	構成比 (%)	町民1人当り (円)
議会費	44,214	0.9	12,582
総務費	575,567	11.8	163,793
民生費	549,651	11.3	156,417
衛生費	431,407	8.8	122,768
労働費	52	0.0	15
農林水産業費	283,727	5.8	80,742
商工費	175,324	3.6	49,893
土木費	516,643	10.6	147,024
消防費	285,652	5.8	81,290
教育費	593,428	12.2	168,875
公債費	603,265	12.4	171,675
諸支出金	203,167	4.2	57,816
職員給与費	613,919	12.6	174,707
予備費	0	0.0	0
計	4,876,016	100.0	1,387,597

7. 令和4年度一般会計歳入歳出構成割合図表



8. 地方交付税の最近5カ年の状況

(単位：千円)

年度	普通交付税	特別交付税	計	対前年度比 (%)	対前年度比 (%)
30	1,644,121	192,795	1,836,916	-0.8	2.4
元	1,647,902	174,447	1,822,349	-9.5	-0.8
2	1,757,915	180,311	1,938,226	6.7	6.4
3	1,958,514	221,173	2,179,687	11.4	22.7
4	1,955,797	208,027	2,163,824	-0.1	-0.7

9. 町税の最近5カ年の状況

(単位：千円)

年度	現年	収納率 (%)	対前年度比 (%)	滞納	収納率 (%)	計	対前年度比 (%)
30	529,936	98.4	-1.6	4,737	11.1	534,673	92.0
元	508,888	98.7	-4.0	4,647	10.9	513,535	92.0
2	549,934	98.9	8.1	5,245	12.6	555,179	92.9
3	524,542	98.9	-4.6	3,590	9.1	528,132	92.6
4	559,893	98.9	6.7	3,662	9.4	563,555	93.2

10. 令和4年度北海道市町村備荒資金組立金積立金の状況

(単位：千円)

前年度	未残高	高	決算年度中増減高	決算年度末現在高
普通納付金	115,802		1,158	116,960
超過納付金	153,188		524	153,712

11. 一般会計事業実施状況

(単位：千円)

区分	総事業費	内訳				源泉				国庫補助	国庫補助率	事業内容	
		事業費	事務費	取		国庫支出金	道支出金	地方債	特定 の財 他源				一般 財源
				人件費	その他								
1. 普通建設事業	1,179,449	1,179,449			238,424	20,319	684,005	58,370	178,331				
(ア)補助事業	743,971	743,971			238,424	8,679	395,805	20,000	81,063				
月崎地区デジタル混信対策事業	4,911	4,911			2,432		2,400		79	4,864	1/2	月崎地区で発生しているデジタル混信に起因するテレビ放送の難視聴を解消するため、有線共聴施設の整備により難視聴を解消する。	
行政デジタル化推進事業	18,051	18,051			9,124				8,927	18,051	1/2	マイナンバーと基礎システムのオンライン接続をすすめるためのサーバ等の整備委託料	
定住促進住宅整備事業	146,234	146,234			23,262		92,200	20,000	10,772	46,524	1/2	住宅用地造成工事(宅地区画数：12区画) 道路工事(L=151m、W=11.0m L=77m、W=9.0m) 広場工事(一式)	
種苗生産施設整備事業	17,358	17,358				8,679	8,600		79	17,358	1/2	老朽化するウニ等種苗生産施設を統合し、新たな種苗生産施設建設に係る実施設計委託料	
橋梁寿命化事業	27,566	27,566			17,067		10,400		99	26,983	0.6325	折加内橋外橋梁補修設計 清水橋橋梁補修工事	
橋梁寿命化事業(点検調査委託)	13,937	13,937			8,728				5,209	13,799	0.6325	7橋の点検調査(5年毎の調査) 54橋の計画策定	
定住向け町有住宅整備事業	137,249	137,249			15,855		88,805		32,589	31,710	1/2	定住向け町有住宅建設工事及び工事監理委託業務 (1棟2戸) 改良住宅解体工事(3棟10戸)	
青少年交流センター整備事業	378,665	378,665			161,956		193,400		23,309	339,642	1/2	青少年交流センター整備工事 (A=814.18㎡、木造・一部2階建て)	
(イ)単独事業	387,671	387,671				11,640	240,700	38,370	96,961				
議会中継システム更新事業	1,082	1,082							1,082			中継システム更新に係る備忘録資金組合同年取金 (事業費：4,320千円) ※令和元年度整備済み(5年償還)	
防犯LED化照明導入促進事業	8,089	8,089							8,089			防犯LED化照明導入に係る備忘録資金組合同年取金(H29 整備分事業費：33,988千円、H30整備分事業費：32,368 千円)	
旧千軒小学校体育館除却事業	13,200	13,200						13,200				令和4年2月の大雪により倒壊した旧千軒小学校体育館の除却	

(単位：千円)

区 分	総 事 業 費	内 訳			財 源				内 訳	国 庫 補 助 率	国 庫 本 額 補 助	事 業 内 容	
		事 業 費	事 務 費	う ち	国 庫 支 出 金	道 支 出 金	地 方 債	特 定 の 財 源					一 般 財 源
車輛購入事業	1,580	1,580							1,580			車両の更新等に係る備荒資金組合理年賦金（令和3年度整備分事業費：600千円、令和4年度整備分事業費：2,110千円〔各5年償還〕）	
産学官連携産業活性化事業	800	800							800			公立はこだて未来大学への委託研究費	
テレビ中継局施設等改修事業	2,750	2,750							2,750			福島テレビジョン中継局受信空中線放射器補修	
住民記録等電算システム更新事業	16,223	16,223							16,223			住民記録等電算システムの更新	
情報系サーバ・業務用パソコン更新事業	6,288	6,288							6,288			業務用パソコン更新に係る備荒資金組合理年賦金（事業費：令和元年度整備分事業費：9,701千円、令和3年度整備分事業費：15,389千円）〔各5年償還〕	
戸籍総合システム及び電子計算機器更新事業	4,454	4,454							4,454			戸籍総合システム及び電子計算機器更新に係る備荒資金組合理年賦金（事業費：17,825千円）※平成30年度整備済み〔5年償還〕	
各生活館等改修事業	32,795	32,795							195			館内生活館解体及び新築工事（解体 A=200.53㎡、新築 A=62.11㎡）	
老人福祉施設整備事業	61,050	61,050							50			社会福祉法人（陽光園）が行う施設整備等を支援し、高齢者福祉の増進を図る。	
吉岡温泉改修事業	8,682	8,682							2			深井戸水中モーターポンプ入替工事	
吉岡温泉整備事業	35,750	35,750							50			吉岡温泉整備工事実施施設設計	
千軒そば生産体制支援事業	2,178	2,178							2,178			令和4年2月の大雪により倒壊したそば生産拠点となる施設及び機械を整備することにより、千軒そばの持続的な生産を図る。	
民有林振興事業	943	943							943			下刈6.95ha、保育間伐2.68ha、撤出間伐7.19ha	
町有林造成事業	15,659	15,659							397			撤出間伐15.59ha、下刈6.02ha、植栽3.36ha	



(単位：千円)

区 分	総事業費	内 訳			財 源				国庫補助	国庫補助率	事業内容	
		事業費	事務費	うち 人件費	国庫支出金	道支 支出金	地方債	特定の財 他源				一般財源
各船塙整備事業	3,245	3,245				1,478		1,620	147		滑り材設置工事 6施設 L=206.4m	
みなと交流館改修事業	4,950	4,950						4,950			屋根塗装工事 A=311㎡	
交通安全施設事業	1,540	1,540							1,540		町道南古団地1号線外区画線整備工事 L=1,363m	
各町道舗装補修事業	4,829	4,829							4,829		町道館崎線舗装補修工事 L=540m W=2.5m	
町道本町大通り線地滑り対策事業	1,067	1,067							1,067		変位観測調査	
町道局部改良事業	18,150	18,150				16,300			1,850		町道福島月崎幹線局部改良工事 L=51m W=16.0m	
町道整備事業	72,544	72,544				71,300			1,244		町道南古団地10号線整備工事 (L=47m, W=5.0m) 町道三岳団地6号線外整備工事 (L=117m, W=7.5m) 町道日向団地6号線整備工事 (L=194m, W=4.4m) 町道南古団地10号線用地購入 (2筆, A=287.7㎡)	
普通河川河道整備事業	17,897	17,897				17,800			97		準用河川権四郎川外河道整備工事 (権四郎川 L=181m, 三枚橋川 L=40m, 淵内川 L=130m, 戸谷の沢川 L=145m)	
空家等対策支援事業	5,284	5,284							5,284		特定空家の代執行2件	
町営住宅共用部照明LED化事業	2,695	2,695						2,690	5		美山団地5棟32戸の共用部照明のLED化	
三岳団地汚水管改修事業	6,664	6,664						6,660	4		三岳団地2・3号棟の外部汚水管接続箇所の改修	
定住向け町有住宅整備事業	3,740	3,740							3,740		定住向け町有住宅 (A・B棟) 改修工事	
防災マップ作成事業	2,057	2,057			900			570	587		防災マップ更新委託料 A4冊子 2,500部, A1判100部	
教育用コンピュータ等整備事業	6,074	6,074							6,074		教育用コンピュータ等更新更新に係る備荒資金組合年賦金 (H30整備分事業費：24,307千円)	

(単位：千円)

区 分	総事業費	内 訳				財 源				国庫補助額	国庫補助率	事業内容	
		事業費	事務費	うち		国庫支出金	道支支出金	地方債	特定 の財 他源				一 般 財 源
				人件費	その他								
町民ブール屋根改修事業	24,717	24,717							24,717			令和3年度大雪に伴う町民ブール屋根の修繕	
水道メーター器改良事業	695	695							695			自己メーター器改良工事 35台	
(ウ) 県営事業負担金	47,807	47,807					47,500		307				
広域基幹林道島前線改良事業	10,733	10,733					10,500		233			幹線林道島前線改良工事に係る地元負担金	
水産物供給基盤機能保全事業	32,874	32,874					32,800		74			橋梁架替工事・側壁部(道路及び船揚場)改良工事に係る地元負担金	
吉岡漁港岸壁改良整備事業	4,200	4,200					4,200					1-3.0m岸壁改良(天蓋施設・低天端整備)構造表施設設計に係る地元負担金	

12. 令和4年度国民健康保険特別会計決算説明書

被保険者数 (平均)	令和4年度 1,049人
世帯数 (平均)	令和3年度 1,112人
	令和4年度 686世帯
	令和3年度 720世帯

(1) 歳入

(単位：千円)

区分	令和4年度				令和3年度				増減						
	予算額	調定額	収入済額	不納欠損額	未収入額	予算額と決算額との比較	決算額構成比①(%)	被保険者1人当り②(円)	1世帯当り③(円)	決算額構成比率④(%)	被保険者1人当り⑤(円)	1世帯当り⑥(円)	(①-④)(%)	(②-⑤)(円)	(③-⑥)(円)
1 国民健康保険税	72,437	89,563	75,984	62	13,517	-3,547	11.1	72,435	110,764	13.6	94,594	146,094	-2.5	-22,159	-85,330
2 使用料及び手数料	10	23	2		21	8	0.0	2	3	0.0	4	6	0.0	-2	-3
3 道支金	519,747	487,701	487,701		0	32,046	71.5	464,920	710,934	74.3	516,968	798,428	-2.8	-52,048	-87,494
4 繰入金	49,248	47,101	47,101		0	2,147	6.9	44,901	68,660	6.7	46,780	72,249	0.2	-1,879	-3,589
5 繰越金	43,722	43,722	43,722		0	0	6.4	41,680	63,735	4.1	28,271	43,663	2.3	13,409	20,072
6 諸収入	9	27,686	27,685		1	-27,676	4.1	26,392	40,357	0.0	238	368	4.1	26,154	39,989
7 財産収入	15	16	16		0	-1	0.0	15	23	0.0	13	19	0.0	2	4
8 国庫支出金	0	0	0		0	0	0.0	0	0	1.3	9,165	14,154	-1.3	皆減	皆減
計	685,188	695,812	682,211	62	13,539	2,977	100.0	650,345	994,476	100.0	696,033	1,074,981	0.0	-36,523	-66,351

(2) 歳出

(単位：千円)

区分	令和4年度				令和3年度				増減				
	予算額	支出済額	翌年度繰越額	不用額	決算額構成比①(%)	被保険者1人当り②(円)	1世帯当り③(円)	決算額構成比率④(%)	被保険者1人当り⑤(円)	1世帯当り⑥(円)	(①-④)(%)	(②-⑤)(円)	(③-⑥)(円)
1 総務費	6,170	5,600	0	570	0.9	5,338	8,163	0.6	4,117	6,358	0.3	1,221	1,805
2 保険給付費	504,293	470,326	0	33,967	72.9	448,357	685,606	75.4	495,325	765,001	-2.5	-46,968	-79,395
3 国民健康保険事業給付金	130,777	130,777	0	0	20.3	124,668	190,637	18.4	120,840	186,631	1.9	3,828	4,006
4 共同事業拠出金	17	0	0	17	0.0	0	0	0.0	0	0	0.0	0	0
5 保健事業費	9,194	8,478	0	716	1.3	8,082	12,359	1.2	7,656	11,824	0.1	426	535
6 諸支出金	4,231	1,634	0	2,597	0.2	1,558	2,382	1.0	6,713	10,368	-0.8	-5,155	-7,986
7 基金積立金	28,506	28,506	0	0	4.4	27,174	41,554	3.4	22,061	34,072	1.0	5,113	7,482
8 予備費	2,000	0	0	2,000	0.0	0	0	0.0	0	0	0.0	0	0
計	685,188	645,321	0	39,867	100.0	615,177	940,701	100.0	656,712	1,014,254	0.0	-41,535	-73,553

(3) 保険給付費の内訳

(単位：千円)

区分	支出額	月平均件数	月平均保険者負担額	備考
療養給付費	393,951	1,583	32,829	
療養費	862	9	72	
審査支払手数料	924	1,583	77	
過年度支出金	0	0	0	
高額療養費	73,449	137	6,121	
移送費	0	0	0	
助産給付費	840	1	70	
葬祭給付費	300	1	25	
計	470,326	—	39,194	

13. 令和4年度介護保険特別会計（保険事業勘定）決算説明書

被保険者数 (年度末)	1号	4年度	1,839人
世帯数 (年度末)	1号	3年度	1,872人
		4年度	1,298世帯
		3年度	1,322世帯

(1) 歳入

区分	令和4年度				令和3年度				増減						
	予算額	調定額	収入済額	不納欠損額	未収入額	予算額との比較	決算額之比①(%)	被保険者1人当り②(円)	1世帯当り③(円)	決算額	比④(%)	決算額構成率⑤(%)	1世帯当り⑥(円)	(②)-(⑤)	(③)-(⑥)
1 保険料	96,416	97,385	96,532	129	724	-116	17.3	52,492	74,370	98,403	17.8	52,566	74,435	-0.5	-65
2 使用料及び手数料	2	0	0	0	0	2	0.0	0	0	1	0.0	1	1	0.0	-1
3 国庫支出金	136,833	144,966	144,966	0	0	-8,133	26.0	78,829	111,684	157,850	28.6	84,322	119,402	-2.6	-7,718
4 支払基金交付金	134,650	128,029	128,029	0	0	6,621	22.9	69,619	98,636	131,157	23.8	70,063	99,211	-0.9	-575
5 道支出金	77,088	71,175	71,175	0	0	5,913	12.7	38,703	54,834	75,125	13.6	40,131	56,827	-0.9	-1,993
6 財産収入	7	8	8	0	0	-1	0.0	4	6	7	0.0	4	5	0.0	1
7 繰入金	87,418	86,947	86,947	0	0	471	15.6	47,279	66,985	80,124	14.5	42,801	60,608	1.1	4,478
8 繰越金	30,789	30,790	30,790	0	0	-1	5.5	16,743	23,721	9,275	1.7	4,955	7,016	3.8	11,788
9 諸収入	53	112	112	0	0	-59	0.0	61	86	66	0.0	35	50	0.0	26
計	563,256	559,412	558,559	129	724	4,697	100.0	303,730	430,322	552,008	100.0	294,878	417,555	0.0	8,852

(単位：千円)

(2) 歳出

区分	令和4年度				令和3年度				増減					
	予算額	支出済額	翌年度繰越額	不用額	決算額之比①(%)	決算額構成率②(%)	認定者1人当り③(円)	1世帯当り④(円)	決算額	比⑤(%)	決算額構成率⑥(%)	1世帯当り⑦(円)	(①)-(⑤)	(②)-(⑥)
1 総務費	6,897	5,848	0	1,049	1.1	18,684	6,480	1.3	20,903	-0.2	-2,219	-2,219	-0.2	-2,219
2 保険給付費	480,533	450,378	0	30,155	85.4	1,438,907	457,667	87.8	1,476,345	-2.4	-37,438	-37,438	-2.4	-37,438
3 地域支援事業費	41,657	37,017	0	4,640	7.0	118,265	37,763	7.2	121,816	-0.2	-3,551	-3,551	-0.2	-3,551
4 基金積立金	11,689	11,689	0	0	2.2	37,345	9,412	1.8	30,361	0.4	6,984	6,984	0.4	6,984
5 予備費	100	0	0	100	0.0	0	0	0.0	0	0.0	0	0	0.0	0
6 諸支出金	22,380	22,296	0	84	4.3	71,233	9,896	1.9	31,923	2.4	39,310	39,310	2.4	39,310
計	563,256	527,228	0	36,028	100.0	1,684,434	521,218	100.0	1,681,348	0.0	3,086	3,086	0.0	3,086

(単位：千円)

要介護(支援)認定者数 (年度末)	令和4年度	313人
	令和3年度	310人

14. 令和4年度介護保険特別会計  
(サービス事業勘定) 決算説明書

(3) 保険給付費の内訳

(単位：千円)

区 分	支出額	月平均支出額	支出割合(%)	備 考
現物給付連支分				
居宅サービス	225,073	18,756	50.0	
施設サービス	212,272	17,689	47.1	
高額介護サービス	1,405	117	0.3	
審査支払手数料	393	33	0.1	
小 計	439,143	36,595	97.5	
償還給付分				
居宅サービス	2,316	193	0.5	
高額介護サービス	8,919	743	2.0	うち高額合算 1,063
小 計	11,235	936	2.5	
合 計				
居宅サービス	227,389	18,949	50.5	
施設サービス	212,272	17,689	47.1	
高額介護サービス	10,324	860	2.3	
審査支払手数料	393	33	0.1	
合 計	450,378	37,531	100.0	

(1) 歳入

(単位：千円)

項 目	令 和 4 年 度				予算額と 決算額と の比較
	予算額	調定額	収入済額	未収額	
1 サービス収入	1,773	1,256	1,256	0	517
2 繰越金	1	0	0	0	1
計	1,774	1,256	1,256	0	518

(2) 歳出

(単位：千円)

項 目	令 和 4 年 度				決算額 構成比率 (%)
	予算額	支出済額	翌年度 繰越額	未収額	
1 サービス事業費	152	105	0	47	8.4
2 諸支出金	1,622	1,151	0	471	91.6
計	1,774	1,256	0	518	100.0

15. 令和4年度後期高齢者医療特別会計決算説明書

(1) 歳入

区分	令和4年度					令和3年度				令和4年度		令和3年度		
	予算額	調定額	収入済額	不納欠損額	未収入額	予算額と決算額との比較	決算額構成比率①(%)	被保険者1人当り②(円)	決算額構成比率③(%)	被保険者1人当り④(円)	決算額	決算額構成比率③(%)	被保険者1人当り④(円)	増減
1 後期高齢者医療保険料	41,533	41,235	41,178	26	31	355	56.9	43,073	57.6	43,936	-0.7	956	-863	
2 使用料及び手数料	1	0	0		0	1	0.0	0	0.0	0	0.0	0	0	
3 繰入金	31,248	31,218	31,218		0	30	43.1	32,655	42.2	32,226	0.9	429	429	
4 繰越金	6	7	7		0	-1	0.0	7	0.2	127	-0.2	-120	-120	
5 諸収入	4	9	9		0	-5	0.0	9	0.0	31	0.0	-22	-22	
計	72,792	72,469	72,412	26	31	380	100.0	75,744	100.0	73,039	0.0	76,320	-576	

後期高齢者医療被保険者数	令和4年度	令和3年度
(年度末)	956	957

(単位：千円)

(2) 歳出

区分	令和4年度				令和3年度				令和4年度		令和3年度	
	予算額	支出済額	不用額	決算額構成比率①(%)	被保険者1人当り②(円)	決算額	決算額構成比率③(%)	被保険者1人当り④(円)	増減	増減	増減	増減
1 総務費	1,362	1,332	30	1.8	1,393	887	1.2	927	0.6	466	0.6	466
2 後期高齢者医療納付金	71,269	71,073	196	98.2	74,344	72,115	98.8	75,355	-0.6	-1,011	-0.6	-1,011
3 諸支出金	61	7	54	0.0	7	30	0.0	31	0.0	-24	0.0	-24
4 予備費	100	0	100	0.0	0	0	0.0	0	0.0	0	0.0	0
計	72,792	72,412	380	100.0	75,745	73,032	100.0	76,313	0.0	-569	0.0	-569

(単位：千円)

16. 令和4年度浄化槽整備特別会計決算説明書

浄化槽処理人口		令和4年度	883 人
うち特定地域生活排水処理施設人口			436 人

(1) 歳入

区分	令和4年度				令和3年度		増減 (①-②) (千円)	
	予算額	調定額	収入済額 ①	未収入額	予算額と 決算額と の比較	決算額 ②		決算額構成 比 (%)
1 分担金及び負担金	1,334	1,333	1,333	0	1	1,957	3.3	-624
2 使用料及び手数料	3,984	3,965	3,965	0	19	3,668	6.1	297
3 国庫支出金	2,504	2,504	2,504	0	0	4,484	7.5	-1,980
4 繰入金	27,324	26,370	26,370	0	954	25,638	42.9	732
5 町債	30,300	30,300	30,300	0	0	24,000	40.2	6,300
計	65,446	64,472	64,472	0	974	59,747	100.0	4,725

(2) 歳出

区分	令和4年度			令和3年度		増減 (①-②) (千円)
	予算額	支出済額 ①	不用額	決算額 ②	決算額構成 比 (%)	
1 浄化槽整備事業費	54,595	53,679	916	49,605	83.0	4,074
2 公債費	10,751	10,750	1	10,142	17.0	608
3 予備費	100	0	100	0	0.0	0
計	65,446	64,429	1,017	59,747	100.0	4,682



17. 令和4年度国民健康保険診療所特別会計決算説明書

区分	営業日数	町内		町外		計	1日平均患者数
		通院	訪問診療	通院	訪問診療		
令和4年度	275	4,312	415	4,727	267	1,199	5,926
令和3年度	272	4,262	443	4,705	371	1,285	5,990
比較増減	3	50	-28	22	-104	-86	0

(1) 歳入

区分	令和4年度				令和3年度				増減 (①-③)	増減 (②-④)			
	予算額	調定額	収入済額	不納欠損額	未収入額	予算額と決算額との比較	決算額構成比率①(%)	患者1人当り率②(円)			決算額	比率③(%)	患者1人当り率④(円)
1 診療事業収入	78,531	86,468	86,468	0	0	-7,937	75.4	14,591	97,579	90.8	16,290	-15.4	-1,699
2 繰入金	17,331	12,960	12,960	0	0	4,371	11.3	2,187	0	0.0	0	11.3	2,187
3 繰越収入	14,556	14,556	14,556	0	0	0	12.7	2,456	9,055	8.4	1,512	4.3	944
4 諸収入	21	728	728	0	0	-707	0.6	123	777	0.7	130	-0.1	-7
5 道支出金	0	0	0	0	0	0	0.0	0	117	0.1	20	-0.1	-20
計	110,439	114,712	114,712	0	0	-4,273	100.0	19,357	107,528	100.0	17,952	0.0	1,405

(2) 歳出

区分	令和4年度				令和3年度				増減 (①-③)	増減 (②-④)
	予算額	支出済額	不用額	決算額構成比率①(%)	患者1人当り率②(円)	決算額	比率③(%)	患者1人当り率④(円)		
1 総務費	39,713	37,140	2,573	35.2	6,267	32,782	35.3	5,473	-0.1	795
2 診療事業費	59,905	57,664	2,241	54.8	9,731	60,171	64.7	10,045	-9.9	-315
3 諸支出金	10	0	10	0.0	0	0	0.0	0	0.0	0
4 公債費	10,511	10,510	1	10.0	1,774	19	0.0	3	10.0	1,770
5 予備費	300	0	300	0.0	0	0	0.0	0	0.0	0
計	110,439	105,314	5,125	100.0	17,772	92,972	100.0	15,521	0.0	2,250

(3) 年度別収支状況(直近3カ年)

区分	令和2年度		令和3年度		令和4年度		備考
	歳入	歳出	歳入	歳出	歳入	歳出	
歳入	97,740	107,528	107,528	114,712	114,712	114,712	令和4年度は歳入歳出差引額が9,398千円となり、繰越金を除いた単年度収支額は△5,158千円の決算となった。なお、一般会計からの繰入金12,960千円のうち財源不足相当分は5,000千円繰り入れている。
うち繰入金	21,692	0	0	12,960	12,960	12,960	
歳出	88,685	92,972	92,972	105,314	105,314	105,314	
歳入歳出差引額	9,055	14,556	14,556	9,398	9,398	9,398	
単年度収支額	4,312	5,502	5,502	-5,158	-5,158	-5,158	

# 18. 令和4年度水道事業会計決算説明書

収益的収入及び支出

(単位:千円)

科	収入		支出		金額
	目	金額	科	目	
給水収入	益	88,494	人件費		15,023
受託工事収入	益	695	受託工事費		662
その他の営業収入	益	71	保守管理等一般費用		22,115
預金利息		53	企業債利息		1,083
負担金及び手数料外		1,074	減価償却費		48,944
長期前受金戻入		12,599	資産減耗費		1,683
消費税		4,227			
雑収入	益	88			
計		107,301	計		89,510

(収支差引) (調整額)

17,791千円 - 10,394千円 = 7,397千円 (純利益)

利益剰余金

令和3年度繰越利益剰余金	441,431	千円
令和3年度利益剰余金処分額	0	千円
令和3年度処分額	0	千円
令和4年度当年度純利益	7,397	千円
計	448,828	千円

正味運転資本

流動資産	652,068	千円
流動負債(企業債以外)	△ 1,243	千円
計	650,825	千円

資本的収入及び支出

(単位:千円)

科	収入		支出		金額
	目	金額	科	目	
企業	業	105,400	配水管等整備		75,401
			メーター改良等		8,798
			メーター購入費		23
			施設整備費		30,107
			企業債償還金		13,168
計		105,400	計		127,497

(収支差引)

22,097千円 (不足額)

補てん財源

減債・建設改良積立金	0	千円
利益剰立金	0	千円
過年度消費税資本の収支調整額	0	千円
当年度消費税資本の収支調整額	10,393	千円
過年度分損益勘定留保資金	11,704	千円
当年度分損益勘定留保資金	0	千円
計	22,097	千円

補てん財源未使用額

減債・建設改良積立金	314,945	千円
利益剰立金	20,225	千円
過年度未処分利益剰余金	106,261	千円
当年度消費税及び地方消費税資本の収支調整額	0	千円
過年度分損益勘定留保資金	163,969	千円
当年度分損益勘定留保資金	38,028	千円
内訳	50,627	千円
減価償却費・資産減耗費	△ 12,599	千円
長期前受金戻入相当額	643,428	千円
計	643,428	千円

補てん財源未使用額

補てん財源未使用額	643,428	千円
当年度純利益	7,397	千円
計	650,825	千円

令和 4 年度 福島町水道事業会計決算説明書

(収益的収入)

項 目	金 額	説 明
営業 収入	給水収益	88,493,746 円 給水人口 3,392 人 (令和5年3月31日 現在) 給水戸数 1,855 戸 (令和5年3月31日 現在) 給水量 284,271 m <sup>3</sup> (配水量 381,870 m <sup>3</sup> ) 有収率 74.40 %
	受託工事収益	694,838 円 自己有メーター器改良工事 35 台 (三岳団地1号棟ほか)
	その他の営業収益	71,200 円 給水工事等検査手数料ほか 71,200 円 新設15件×@ 4,400=66,000円 改造 2件×@ 2,600= 5,200円 指定 0件×@10,000= 0円
営業 外 収入	受取利息及び配当金	53,659 円 普通預金利息 789 円 大口定期預金利息 52,870 円
	他会計負担金	1,073,690 円 水道使用料負担金 306,805 円 (新緑公園散水施設等) 消火栓維持管理負担金 385,000 円 (70基 × 5,500円) 地方債元利償還金に係る繰入金 381,885 円
	長期前受金戻入	12,599,002 円
	消費税	4,227,210 円 消費税及び地方消費税還付金
	雑収益	87,603 円 不用メーター器売却代金等 84,095 円 (不用メーター器売却台数 370台) 公務災害補償基金負担金確定還付金 8 円 令和3年度確定消費税還付に係る還付加算金 3,500 円
計	107,300,948 円	うち仮受消費税 8,115,695 円

(収益的支出)

項 目	金 額	説 明
営業 費 用	原水及び浄水費	9,469,793 円 委託料 5,546,244円 (一次ろ過池等清掃 2,444,112円、浄水場等除草 821,260円、 浄水場管理道路除雪 736,725円、電気計装設備保守点検 1,287,000円外)、手数料 1,967,900円 (水質検査)、修繕費 1,294,700円 (美山浄水場滅菌室ドア修繕外)、 薬品費 488,730円 (滅菌用外)、外
	配水及び給水費	20,639,303 円 人件費 15,022,821円 (職員2名分、給料 7,042,200円、手当等 4,216,821円、 法定福利費 3,763,800円)、通信運搬費 815,510円 (電話料)、 修繕費 1,228,700円 (漏水修繕等)、動力費 1,215,382円 (電気料)、 材料費 769,005円 (補修資材代)、賞与引当金繰入額 1,083,000円、外
	受託工事費	661,760 円 メーター器購入費 35台 359,260円、工事請負費 302,500円 (三岳団地1号棟ほか)
	総係費	7,029,868 円 備消耗品費 544,156円 (事務用品外)、委託料 5,703,367円 (検針1,602,159円、 集金 1,738,569円、水道施設台帳更新 869,000円、調定システム改修 585,200円外)、外
	減価償却費	48,944,216 円 有形固定資産減価償却
	資産減耗費	1,683,010 円 量水器、配水給水設備除却外
営業 外 費用	支払利息	1,082,519 円 企業債利息
	雑支出	0 円
	消費税	0 円 消費税及び地方消費税
計	89,510,469 円	うち仮払消費税 1,949,157円

(収益的収入 107,300,948円 - 収益的支出 89,510,469円 = 17,790,479円 - 当年度分消費税資本の収支調整額 10,393,560円  
= 7,396,919円 (純利益))

## (資本的収入)

項 目	金 額	説 明
企業債	円 105,400,000	簡易水道事業債、過疎対策事業債 吉野地区配水管取替工事 白符地区配水管取替工事 美山浄水場ろ過水量調整機更新工事
計	105,400,000	うち仮受消費税 0円

## (資本的支出)

項 目	金 額	説 明
建設改良費	円 114,329,160	配水管整備費 白符地区配水管取替工事 設計委託業務 4,675,000 円 吉野地区配水管取替工事 27,280,000 円 配水管移設工事 (HPPE φ100 L=404.3m 外) 白符地区配水管取替工事 43,445,600 円 橋梁添架管架替外 (φ100/200A L=51.2m 外) メーター改良費 メーター器購入費 (302台) 5,597,460 円 一般メーター器改良工事 3,201,000 円 (φ13mm 289台、φ20mm 9台、φ25mm 3台、φ40mm 1台 計 302台) メーター購入費 新規メーター器購入費 (φ20mm 1台) 23,100 円 施設整備費 美山浄水場ろ過水量調整機更新工事 設計委託業務 407,000 円 美山浄水場ろ過水量調整機更新工事 29,700,000 円 機械設備工事 4台 合 計 114,329,160 円
企業債償還金	13,168,299	企業債元金 16件分 (借入件数26件)
計	127,497,459	うち仮払消費税 10,393,560 円

資本的収入 105,400,000 円 - 資本的支出 127,497,459 円 = △ 22,097,459 円 (不足額)

## (※ 補てん財源)

過年度分消費税及び地方消費税資本的収支調整額	0円
当年度分消費税及び地方消費税資本的収支調整額	10,393,560円
過年度分損益勘定留保資金	11,703,899円 (留保資金残高 201,997,557 円)

《平成26年度以降 用途別有収水量調》

年度	用途	家事用	営業用	団体1種	団体2種	工場用	浴場用	船舶用	臨時用	計
26		279,420	19,892	24,240	1,268	10,447	15,002	88	170	350,527
27		274,218	19,803	23,599	353	18,152	14,069	43	496	350,733
28		264,193	18,288	23,047	130	11,574	13,287	63	15	330,597
29		263,282	17,876	25,271	218	9,297	12,963	32	153	329,092
30		243,874	16,893	23,916	283	10,039	13,140	7	68	308,220
元		240,848	14,925	22,702	349	14,914	14,145	4	120	308,007
2		242,457	15,317	20,724	327	14,780	15,122	1	266	308,994
3		234,199	14,486	21,902	441	24,352	12,821	2	134	308,337
4		215,355	12,020	27,880	88	16,630	12,155	0	143	284,271

(単位：m³)

《平成26年度以降 水道料金用途別集計表》

年度	用途	上段：税込、下段：税抜 (単位：円)									
		家事用	営業用	団体1種	団体2種	工場用	浴場用	船舶用	臨時用	計	
26		83,719,241	6,226,231	10,811,043	794,115	2,385,000	1,906,372	29,920	130,787	106,002,709	
27		77,707,880	5,778,450	10,029,740	736,870	2,213,880	1,771,440	28,285	123,630	98,390,175	
28		82,618,571	6,087,509	10,509,158	289,912	3,597,100	1,792,234	19,972	511,995	105,426,451	
29		76,498,677	5,636,583	9,730,702	268,438	3,330,649	1,659,476	18,493	474,070	97,617,088	
30		80,471,908	5,694,194	10,297,237	310,487	2,544,100	1,690,887	24,960	49,797	101,083,570	
元		74,511,025	5,272,401	9,534,478	287,487	2,355,648	1,565,636	23,111	46,108	93,595,894	
2		78,448,008	5,399,919	11,052,978	337,862	1,996,519	1,648,898	18,609	220,399	99,123,192	
3		72,637,045	4,999,926	10,234,239	312,835	1,848,628	1,526,757	17,230	204,073	91,780,733	
4		75,945,399	5,149,373	10,608,828	268,268	2,212,821	1,671,834	13,390	112,403	95,982,316	
元		70,319,816	4,767,940	9,822,991	248,397	2,048,909	1,547,995	12,399	104,077	88,872,524	
2		75,375,947	4,815,440	10,324,997	296,540	2,942,422	1,816,010	11,666	142,309	95,725,331	
3		69,269,031	4,425,140	9,493,880	272,460	2,714,320	1,668,600	10,740	130,110	87,984,281	
4		75,921,175	4,953,366	9,771,982	309,276	2,939,387	1,964,424	10,428	307,329	96,177,367	
元		69,019,250	4,503,060	8,883,620	281,160	2,672,170	1,785,840	9,480	279,390	87,433,970	
2		73,796,283	4,758,215	10,189,861	400,488	4,514,917	1,660,692	10,659	231,198	95,562,313	
3		67,087,530	4,325,650	9,263,510	364,080	4,104,470	1,509,720	9,690	210,180	86,874,830	
4		65,663,862	4,117,971	13,073,522	280,401	3,279,848	1,572,780	10,428	494,934	88,493,746	
元		59,694,420	3,743,610	11,885,020	254,910	2,981,680	1,429,800	9,480	449,940	80,448,860	

《平成26年度以降 水道料金収納形態別集計表》

区分	年度	(3月末日現在)												
		26	27	28	29	30	元	2	3	4				
集金	件数	%	件数	%	件数	%	件数	%	件数	%	件数	%		
口座	1,628	81	1,640	80	1,621	80	1,608	81	1,610	83	1,596	84	1,582	85
その他	151	4	165	8	174	9	189	10	150	8	155	8	135	7
計	2,084	100	2,049	100	2,012	100	1,985	100	1,931	100	1,911	100	1,869	100

《 令和 4 年度補てん財源計算書 》

円

532,776,625

1. 令和 3 年度未使用補てん財源

減債積立金	108,235,225
利益積立金	20,225,348
建設改良積立金	206,709,849
過年度分損益勘定留保資金	175,673,232
過年度分消費税資本的収支調整額	0
繰越利益剰余金	21,932,971

2. 令和 4 年度減価償却費 (当年度分損益勘定留保資金)

48,944,216

3. 令和 4 年度資産減耗費 (当年度分損益勘定留保資金)

1,683,010

4. 長期前受金戻入相当額

△ 12,599,002

5. 減債積立金

0

6. 利益積立金

0

7. 建設改良積立金

0

8. 消費税資本的収支調整額

10,393,560

9. 繰越利益剰余金増加分 (未処分利益剰余金)

84,327,311

補てん可能額 (1 + 2 + 3 + 4 + 5 + 6 + 7 + 8 + 9)

665,525,720

令和 4 年度資本的収支不足額

22,097,459

(補てん財源内訳)

10. 過年度分損益勘定留保資金

11,703,899

11. 当年度分損益勘定留保資金

0

12. 消費税資本的収支調整額

10,393,560

本年度補てん財源充当額 (10+11+12)

22,097,459

令和 4 年度未使用補てん財源 (イーロ)

643,428,261

《 令和 4 年度消費税額計算書 》

円

6,330,168

1. 課税標準に対する消費税額

81,156,000円 × 7.8% = 6,330,168円

2. 調整前の控除対象税額

9,627,392

課税仕入額 (税込)

135,770,913円 × 7.8/110 = 9,627,392円

3. 貸倒に係る税額控除 (不納欠損分の消費税額)

0

4. 特定収入に係る課税仕入税額 (調整税額)

0

※特定収入5%以下のため調整なし

5. 調整後の控除対象税額

9,627,392

6. 消費税額

-3,297,224

6,330,168円 - (9,627,392円 + 0円) = -3,297,224円

7. 地方消費税額

-929,986

消費税額 地方消費税率

-3,297,224円 × 22/78 = -929,986円

8. 納付税額

-4,227,210

控除後の消費税額 地方消費税

-3,297,224円 + -929,986円 = -4,227,210円

中間納付額

0円

◎ 課税標準額

(千円未満切捨て)

給水収益 受託工事収益 雑収益 課税売上高

80,448,860円 + 631,674円 + 76,450円 = 81,156,984円

≒ 81,156,000円