

平成22年度第1回

福島町国民健康保険運営協議会議案

日 時：平成22年9月8日（水） 午後6時
場 所：役場2階 庁議室

福島町町民課福祉グループ

会 議 次 第

1. 開 会

2. あいさつ

3. 報 告

第1号 平成21年度福島町国民健康保険特別会計の決算について

第2号 福島町国民健康保険税条例の一部改正について

4. 議 案

第1号 平成22年度福島町国民健康特別会計補正予算（案）について

5. 閉 会

報告第1号

平成21年度福島町国民健康保険特別会計の決算について

1. 決算状況について

平成21年度の歳入歳出決算額は、昨年度に引き続き87,537千円の黒字となっております。しかし、前年度の繰越額129,190千円を差し引いた単年度収支額では、△41,654千円の赤字となっております。

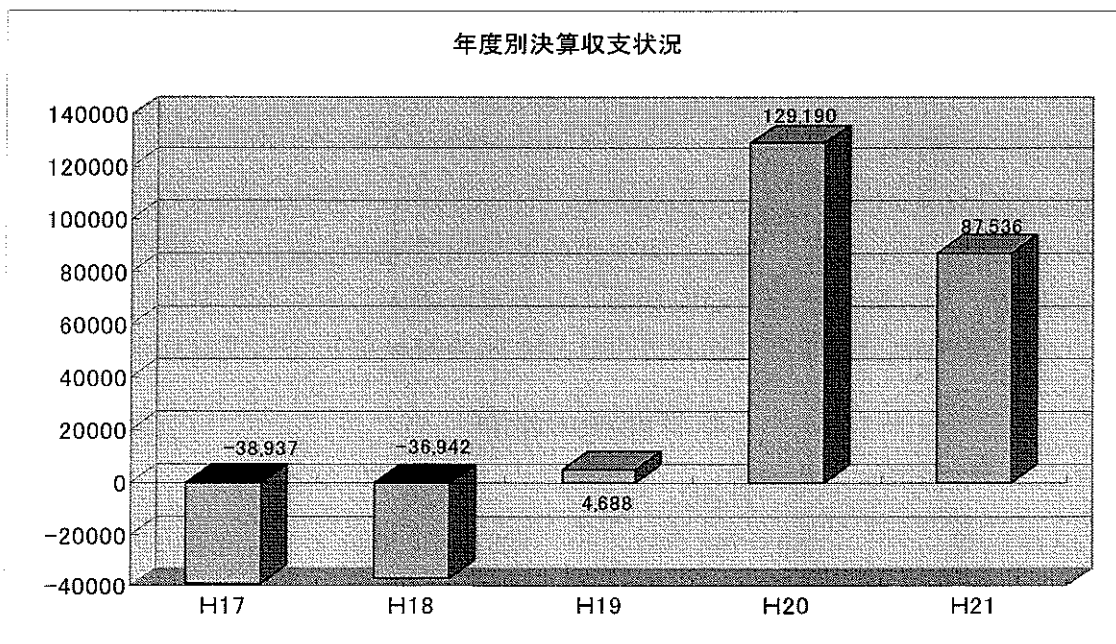
区 分	金 額
歳 入 総 額	970,023,190円
歳 出 総 額	882,486,465円
歳入歳出差引額	87,536,725円
単年度収支額	△41,653,559円

● 2カ年の決算状況

(単位：千円)

区分	歳入	歳出	収支額	単年度収支額
H20	973,856	844,666	129,190	124,502
H21	970,023	882,487	87,536	△41,654
増 減	△3,833	37,821	△41,654	—

(単位：千円)



《歳出の主な要因》

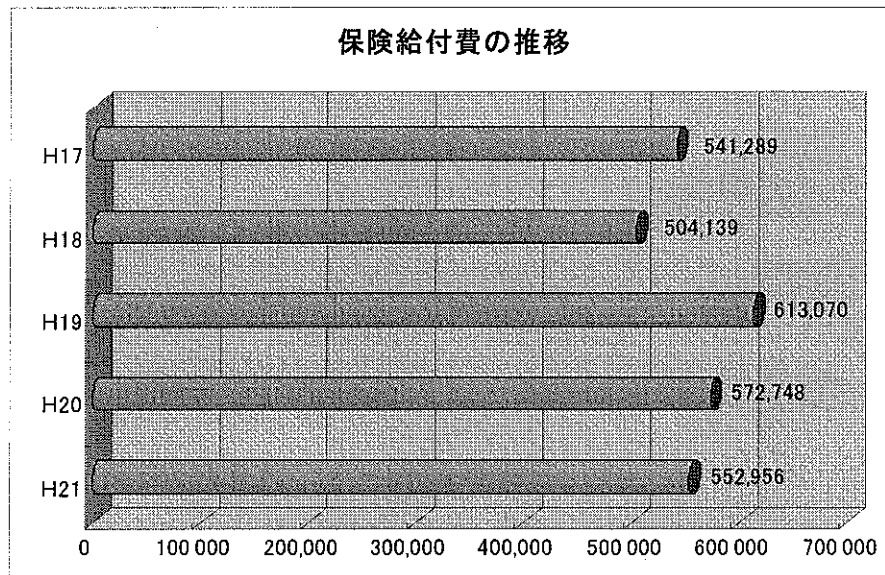
●保険給付費について

当町の医療費は依然として管内の中でも高い水準で推移しております。ただ、ここ2年間は平成19年度をピークに減少傾向にあり、平成21年度の保険給付費は前年度決算額に比べてマイナス3.5ポイントの減少となっております。

しかし、決算状況に見られるように、単年度収支では赤字となっており、健全な財政状況を確保するうえからも医療費の抑制を図る必要があり、健康増進とともに予防医療に重点を置いた対策を講じる必要があります。

(単価：千円)

区分	H21	H20	増減
保険給付費	552,956	572,748	△19,792



《歳入の主な要因》

●国保税について

国保税については、長引く景気の低迷や水産業の不振による所得の減少が影響して、賦課総額及び収納額とも大きく減少しております。

収入額では、前年度に比べて10.1%の減少率となっております。

賦課総額の推移

(単位：円)

	H19	H20	H21
賦課総額	303,763,658	281,062,009	263,573,471
収納額	218,158,649	197,601,348	177,638,748

報告第2号

国民健康保険税条例の一部改正について

国民健康保険税の課税限度額を国の基準と同じく平成22年4月より4万円引き上げる改正を4月議会に提案し、可決され、基礎賦課額が50万円、後期高齢者支援金賦課額が13万円、介護賦課額は据え置きの10万円で合計73万円と改正になりました。

区 分	限 度 額
基 礎 医 療 分	50万円
後期高齢者支援分	13万円
介 護 納 付 金 分	10万円
合 計	73万円

議案第1号

平成22年度福島町国民健康特別会計補正予算（案）について

平成22年度国民健康保険特別会計予算に増減が生じたので、9月議会に次のとおり補正予算（第2号）を提案するものであります。

1. 補正の主な内容について

【歳入の主なもの】

- (1) 平成21年度決算額が確定したことにより、繰越金が生じたので予算を増額措置するものであります。

(単位：円)

区 分	歳 入	歳 出	繰越金
H21決算額	970,023,190	882,486,465	87,536,725

- (2) 平成21年度分の退職者医療療養給付費の確定による増額及び平成22年度分交付決定による減額を予算措置するものです。

(単位：円)

区 分		医療費
平成21年度	① 療養給付費拠出金額	38,459,753
	② 療養給付費交付金額	37,123,000
	③ 精算額 (①－②)	1,336,753

(単位：円)

区 分		医療費
平成22年度	④ 療養給付費交付決定金額	37,827,000
	⑤ 療養給付費予算金額	54,827,000
	⑥ 精算額 (①－②)	△17,000,000

【歳出の主なもの】

- (1) 平成21年度の療養給付費国庫負担金の実績確定による国庫負担金が超過交付となったことにより、平成22年度予算において返還手続きをするために予算措置を講ずるものであります。

●療養給付費国庫負担金 (単位：円)

区 分	決定額	交付済額	超過額
国庫補助金	144,749,021	155,085,983	10,336,962

- (2) 平成22年度の老人保健医療費拠出金の額が確定し、予算に不足が生じたので、予算額を増額措置するものであります。

●老人保健医療費拠出金 (単位：円)

区 分	現予算額	確定額	補正額
老人保健医療 費 拠 出 金	1,000,000	2,319,897	1,319,897

2. 補正予算の科目別総括表

【歳入】

(単位：千円)

科目(款)	現予算額	補正額	補正後額
国民健康保険税	169,610	△10,787	158,823
使用料及び手数料	140	0	140
国庫支出金	308,883	△49,521	259,362
療養給付費交付金	54,828	△15,665	39,163
前期高齢者交付金	151,243	0	151,243
道支出金	49,086	180	49,266
共同事業交付金	109,245	0	109,245
繰入金	66,164	5	66,169
繰越金	2	87,533	87,535
諸収入	588	0	588
合計	909,789	11,745	921,534

【歳出】

(単位：千円)

科目(款)	現予算額	補正額	補正後額
総務費	9,240	92	9,332
保険給付費	644,124	0	644,124
後期高齢者支援金等	81,422	147	81,569
前期高齢者納付金等	150	0	150
老人保健拠出金	1,010	1,320	2,330
介護納付金	40,041	△139	39,902
共同事業拠出金	126,084	0	126,084
保険事業費	4,644	0	4,644
諸支出金	373	10,326	10,699
前年度繰上充用金	1	△1	0
予備費	2,700	0	2,700
合計	909,789	11,745	921,534

- 1 国民健康保険特別会計年度別決算状況
- 2 国民健康保険特別会計歳入款別決算状況
- 3 国民健康保険特別会計歳入前年度対比表
- 4 国民健康保険税収入状況
 - 4-1 国民健康保険税収納状況
- 5 国民健康保険特別会計歳出款別決算状況
- 6 国民健康保険特別会計歳出前年度対比表
- 7 平成21年度療養給付費・療養費・高額療養費支出状況
- 8 療養給付費4ヵ年推移
- 9 前期高齢者（65歳以上75歳以下）医療費推移
- 10 平成20年度と平成21年度国民健康保険特別会計決算総括
- 11 渡島管内保険者別事業運営概況と一人当たりの療養諸費

1 国民健康保険特別会計年度別決算状況

(単位:円)

年度	区分	予算現額		歳入				歳出		歳入歳出差引額	単年度収支額
		調定額	収入額	収入済額	対予算	対調定	支出済額	執行率			
平成17年度		889,564,000	893,525,298	803,900,415	90.4%	90.0%	842,837,888	94.7%	△ 38,937,473	△ 3,898,764	
平成18年度		932,166,000	897,793,322	813,279,712	87.2%	90.6%	850,222,159	91.2%	△ 36,942,447	1,995,026	
平成19年度		1,088,724,000	1,116,629,805	1,027,940,658	94.4%	92.1%	1,023,252,427	94.0%	4,688,231	41,630,678	
平成20年度		911,833,000	1,060,406,730	973,856,081	106.8%	91.8%	844,665,797	92.6%	129,190,284	124,502,053	
平成21年度		975,226,000	1,060,507,151	970,023,190	99.5%	91.5%	882,486,465	90.5%	87,536,725	△ 41,653,559	

2 国民健康保険特別会計歳入款別決算状況

(単位:円)

款別	区分	予算現額	歳入				予算額と決算額の比較	不納欠損額	収入未済額
			調定額	収入額	収入済額	対予算			
1 国民健康保険税		168,448,000	263,573,471	177,638,748	105.5%	67.4%	△ 9,190,748	6,730,502	79,204,221
2 使用料及び手数料		140,000	451,250	139,050	99.3%	30.8%	950	16,900	295,300
3 国庫支出金		226,054,000	240,627,998	240,627,998	106.4%	100.0%	△ 14,573,998	0	0
4 療養給付費交付金		54,828,000	37,123,000	37,123,000	67.7%	100.0%	17,705,000	0	0
5 前期高齢者交付金		160,085,000	159,989,174	159,989,174	99.9%	100.0%	95,826	0	0
6 道支出金		48,089,000	60,266,018	60,266,018	125.3%	100.0%	△ 12,177,018	0	0
7 共同事業交付金		112,546,000	89,156,503	89,156,503	79.2%	100.0%	23,389,497	0	0
8 繰入金		62,498,000	61,869,634	61,869,634	99.0%	100.0%	628,366	0	0
9 繰越金		129,190,000	129,190,284	129,190,284	100.0%	100.0%	△ 284	0	0
10 諸収入		13,348,000	18,259,819	14,022,781	105.1%	76.8%	△ 674,781	0	4,237,038
合計		975,226,000	1,060,507,151	970,023,190	99.5%	91.5%	5,202,810	6,747,402	83,736,559

3 国民健康保険特別会計歳入前年度対比表

(単位:円)

款別	平成21年度		平成20年度		収入済額の前年度対比	
	調定額	収入済額	構成比率	構成比率	増減	比率
1 国民健康保険税	263,573,471	177,638,748	18.3%	197,601,348	△ 19,962,600	89.9%
2 使用料及び手数料	451,250	139,050	0.0%	168,450	△ 29,400	82.5%
3 国庫支出金	240,627,998	240,627,998	24.8%	264,475,953	△ 23,847,955	91.0%
4 療養給付費交付金	37,123,000	37,123,000	3.8%	75,476,000	△ 38,353,000	49.2%
5 前期高齢者交付金	159,989,174	159,989,174	16.5%	191,788,217	△ 31,799,043	83.4%
6 道支出金	60,266,018	60,266,018	6.2%	44,051,095	16,214,923	皆増
7 共同事業交付金	89,156,503	89,156,503	9.2%	128,748,927	△ 39,592,424	69.2%
8 繰入金	61,869,634	61,869,634	6.4%	64,038,538	△ 2,168,904	96.6%
9 繰越金	129,190,284	129,190,284	13.3%	4,688,231	124,502,053	皆増
10 諸収入	18,259,819	14,022,781	1.5%	2,819,322	11,203,459	皆増
合計	1,060,507,151	970,023,190	100.0%	973,856,081	△ 3,832,891	99.6%

4 国民健康保険税収入状況

(単位:円)

区分	平成21年度		平成20年度		前年度収納率		備考
	調定額	収入済額	構成比率	構成比率	不納欠損額	収入未済額	
現年度分	181,309,700	169,423,984	68.8%	95.4%	0	11,885,716	93.6%
滞納分	82,263,771	8,214,764	31.2%	4.6%	6,730,502	67,318,505	15.3%
合計	263,573,471	177,638,748	100.0%	100.0%	6,730,502	79,204,221	70.3%

4-1 平成21年度国民健康保険税収納状況

区分	予算額	当月分までの			前年同期の			当月収入分	前年同期収入比	収納率比較
		収入額	欠損額	未収額	収納率	調定額	収入額			
医療分	一般分	106,196,000	119,373,059	111,851,732	7,521,327	93.70	132,389,726	124,097,535	93.74	△ 0.04
	滞繰	7,000,000	71,416,087	6,745,768	58,349,296	9.45	75,792,704	11,501,518	15.17	△ 5.72
	計	113,196,000	190,789,146	118,597,500	65,870,623	62.16	208,182,429	135,599,053	65.13	△ 2.97
後期高齢者支援金分	一般分	9,620,000	11,612,888	10,879,888	733,000	93.59	11,320,651	10,641,403	94.00	△ 0.31
	滞繰	100,000	3,098,017	534,303	2,563,714	17.25	2,974,862	556,093	18.69	△ 1.44
	計	9,720,000	14,710,905	11,414,191	3,296,714	77.59	14,295,513	11,197,496	78.33	△ 0.74
介護分	一般分	115,816,000	130,985,947	122,731,620	8,254,327	93.70	143,710,376	134,738,938	93.76	△ 0.06
	滞繰	7,100,000	74,514,104	7,280,071	60,913,010	9.77	78,767,566	12,057,611	15.31	△ 5.54
	計	122,916,000	205,500,051	130,011,691	69,167,337	63.27	222,477,942	146,796,549	65.98	△ 2.71
合計	一般分	27,117,000	29,708,544	27,712,421	1,996,123	93.28	32,991,907	30,782,079	93.30	△ 0.02
	滞繰	230,000	2,202,828	365,965	1,836,863	16.61	-	-	-	-
	計	27,347,000	31,911,372	28,078,386	3,832,986	87.99	32,991,907	30,782,079	93.30	△ 5.31
合計	一般分	2,430,000	2,962,531	2,760,400	202,131	93.18	2,857,713	2,671,749	93.49	△ 0.31
	滞繰	10,000	185,964	44,013	141,951	23.67	-	-	-	-
	計	2,440,000	3,148,495	2,804,413	344,082	89.07	2,857,713	2,671,749	93.49	△ 4.42
合計	一般分	29,547,000	32,671,075	30,472,821	2,198,254	93.27	35,849,620	33,453,828	93.32	△ 0.05
	滞繰	240,000	2,388,792	409,978	1,978,814	17.16	-	-	-	-
	計	29,787,000	35,059,867	30,882,799	4,177,068	88.09	35,849,620	33,453,828	93.32	△ 5.23
合計	一般分	13,195,000	14,861,763	13,617,514	1,264,269	91.50	15,295,465	14,142,100	92.46	△ 0.96
	滞繰	200,000	5,021,294	447,227	4,164,588	8.91	4,584,060	693,530	15.13	△ 6.22
	計	13,395,000	19,903,077	14,064,741	5,428,857	70.67	19,879,525	14,835,630	74.63	△ 3.96
合計	一般分	2,340,000	2,770,895	2,602,029	168,866	93.91	2,612,939	2,446,978	93.65	0.26
	滞繰	10,000	339,581	77,488	262,093	22.82	241,983	68,363	28.25	△ 5.43
	計	2,350,000	3,110,476	2,679,517	430,959	86.14	2,854,922	2,515,341	88.11	△ 1.97
合計	一般分	15,635,000	17,652,678	16,219,543	1,433,135	91.88	17,908,404	16,589,078	92.63	△ 0.75
	滞繰	210,000	5,360,875	524,715	4,426,681	9.79	4,826,043	761,893	15.79	△ 6.00
	計	15,745,000	23,013,553	16,744,258	5,859,816	72.76	22,734,447	17,350,971	76.32	△ 3.56
合計	一般分	160,898,000	181,309,700	169,423,984	11,885,716	93.44	197,488,400	184,781,844	93.58	△ 0.14
	滞繰	7,650,000	82,263,771	8,214,764	67,318,505	9.99	83,593,609	12,819,504	15.34	△ 5.35
	計	168,448,000	263,573,471	177,638,748	79,204,221	67.40	281,082,009	197,601,348	70.31	△ 2.91

調整交付金対象率

区分	予算額	当月分までの			前年同期の		
		収入額	欠損額	未収額	収入額	調定額	未収額
一般	146,508,000	163,963,386	153,181,667	10,781,719	93.42%	180,677,097	169,021,714
滞繰	7,430,000	78,640,209	7,558,960	64,350,747	9.61%	80,376,764	12,195,048
計	153,938,000	242,603,595	160,740,627	75,132,466	66.26%	261,053,861	181,216,762
退職	14,390,000	17,346,314	16,242,317	1,103,997	93.64%	16,791,303	15,760,130
滞繰	120,000	3,623,562	655,804	2,967,758	18.10%	3,216,845	624,456
計	14,510,000	20,969,876	16,898,121	4,071,755	80.58%	20,008,148	16,384,586
計	168,448,000	263,573,471	177,638,748	79,204,221	67.40%	281,082,009	197,601,348

退職1ヵ月あたり
1,214,000

5 国民健康保険特別会計歳出款別決算状況

(単位:円)

区分	当初予算額	補正予算額	予備費充用額	平成20年度			執行率	不用額	備考
				計	支出済額	構成比率			
1 総務費	6,573,000	751,000		7,324,000	6,796,967	0.8%	527,033		
2 保険給付費	644,221,000	△ 2,308,000		641,913,000	552,956,421	62.7%	88,956,579		
3 後期高齢者支援金等	87,883,000	146,000		88,029,000	88,028,250	100.0%	750		
4 前期高齢者納付金等	281,000	0		281,000	250,299	0.0%	30,701		
5 老人保健拠出金	1,010,000	△ 1,000,000		10,000	6,866	0.0%	3,134		
6 介護納付金	39,236,000	△ 129,000		39,107,000	39,106,777	4.4%	223		
7 共同事業拠出金	137,531,000	△ 10,292,000		127,239,000	127,237,029	14.4%	1,971		
8 保健事業費	5,961,000	△ 2,564,000		3,397,000	3,215,389	0.4%	181,611		
9 諸支出金	391,000	64,835,000		65,226,000	64,888,467	7.3%	337,533		
10 前年度繰上充用金	1,000	△ 1,000		0	0	0.0%	0		
11 予備費	2,700,000	0		2,700,000	0	0.0%	2,700,000		
合計	925,788,000	49,438,000	0	975,226,000	882,486,465	100.0%	92,739,535		

6 国民健康保険特別会計歳出前年度対比表

(単位:円)

区分	平成21年度			平成20年度			決算額の前年度対比	
	予算現額	決算額	執行率	予算現額	決算額	構成比率	増減	比率
1 総務費	7,324,000	6,796,967	92.8%	7,580,000	6,901,150	0.8%	△ 104,183	98.5%
2 保険給付費	641,913,000	552,956,421	86.1%	633,663,000	572,748,869	67.8%	△ 19,792,448	96.5%
3 後期高齢者支援金等	88,029,000	88,028,250	100.0%	76,802,000	76,800,376	9.1%	11,227,874	皆増
4 前期高齢者納付金等	281,000	250,299	89.1%	105,000	103,412	0.0%	146,887	皆増
5 老人保健拠出金	10,000	6,866	68.7%	3,594,000	3,592,764	0.4%	△ 3,585,898	0.2%
6 介護納付金	39,107,000	39,106,777	100.0%	37,321,000	37,320,679	4.4%	1,786,098	皆増
7 共同事業拠出金	127,239,000	127,237,029	100.0%	112,017,000	111,451,101	13.2%	15,785,928	皆増
8 保健事業費	3,397,000	3,215,389	94.7%	9,933,000	8,103,587	1.0%	△ 4,888,198	39.7%
9 公債費	0	0	0.0%	0	0	0.0%	0	—
10 諸支出金	65,226,000	64,888,467	7.4%	28,117,000	27,643,859	3.3%	37,244,608	皆増
11 前年度繰上充用金	0	0	0.0%	1,000	0	0.0%	0	—
12 予備費	2,700,000	0	0.0%	2,700,000	0	0.0%	0	—
13 基金積立金	0	0	0.0%	0	0	0.0%	0	—
合計	975,226,000	882,486,465	100.1%	911,833,000	844,665,797	100.0%	37,820,668	104.5%

7 平成21年度 療養給付費・療養費・高額療養費 支出状況

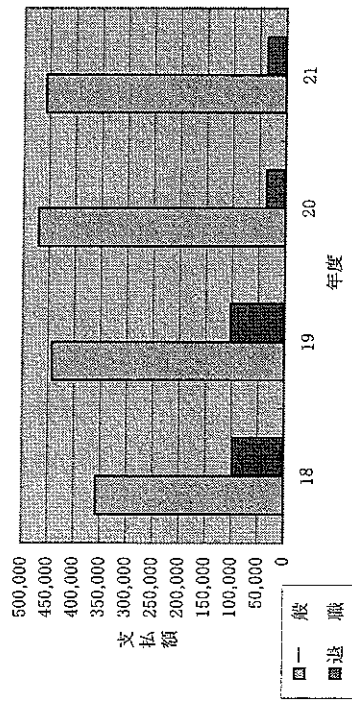
(単位:円)

区分	一般分①				退職分②				高額療養費③				①+②+③ 金額	
	療養給付費		療養費		療養給付費		療養費		一般		退職			
支払月	診療月	件数	金額	件数	金額	件数	金額	件数	金額	件数	金額	件数	金額	
4	2		8,850	13	130,388					65	4,847,988	4	484,654	5,471,880
5	3	2,306	41,060,147	12	89,718	135	1,831,402			66	5,419,690	2	104,943	48,505,900
6	4	2,343	42,497,052	10	45,891	188	1,996,613			67	4,685,670	1	49,640	49,274,866
7	5	2,236	35,940,195	12	85,535	166	2,000,720			48	4,025,118	2	161,876	42,213,444
8	6	2,362	36,826,735	17	127,443	193	2,450,095	1	2,933	71	3,732,611	2	254,732	43,394,549
9	7	2,149	36,637,854	8	58,859	172	1,978,071			56	3,586,947	1	44,697	42,306,428
10	8	2,170	35,653,510	10	93,448	187	6,263,222	1	2,726	60	4,264,091	13	1,839,169	48,116,166
11	9	2,082	35,248,140	16	64,744	155	1,629,609	1	17,051	56	4,176,922	1	44,019	41,180,485
12	10	2,318	41,305,419	11	94,249	177	1,847,062			63	5,516,404	1	39,884	48,803,018
1	11	2,155	38,600,079	9	29,668	153	2,548,947			58	4,805,328	1	394,398	46,378,420
2	12	2,139	41,114,183		126,121	165	2,351,792			57	5,936,654	1	270,648	49,799,398
3	1	1,998	35,703,687		68,866	141	3,307,736			47	5,949,194	1	347,889	45,377,372
4	2	2,113	35,919,934			154	2,031,221							37,951,155
合計		26,371	456,515,785	118	1,014,930	1,986	30,236,490	3	22,710	714	56,946,617	30	4,036,549	548,773,081
月平均		2,198	38,042,982	10	84,578	166	2,519,708	0	1,893	60	4,745,551	3	336,379	45,731,091
平成20年度		26,114	469,723,176	371	2,114,591	2,276	36,250,303	41	202,923	653	57,705,490	49	4,787,323	570,783,806
月平均		2,176	39,143,598	31	176,216	190	3,020,859	3	16,910	54	4,808,791	4	398,944	47,565,318
前年度比較		257	△ 13,207,391	△ 253	△ 1,099,661	△ 290	△ 6,013,813	△ 38	△ 180,213	61	△ 758,873	△ 19	△ 750,774	△ 22,010,725
月平均		21	△ 1,100,616	△ 21	△ 91,638	△ 24	△ 501,151	△ 3	△ 15,017	5	△ 63,240	△ 2	△ 62,565	△ 1,834,227

8 療養給付費 4カ年推移

(総支払額) (単位:千円)

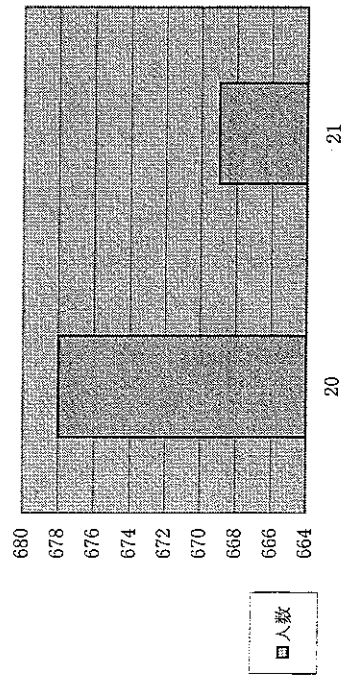
	18	19	20	21
一般	357,707	442,326	469,723	456,516
退職	97,784	102,990	36,250	36,236



9 前期高齢者 (65歳以上75歳以下) 医療費推移

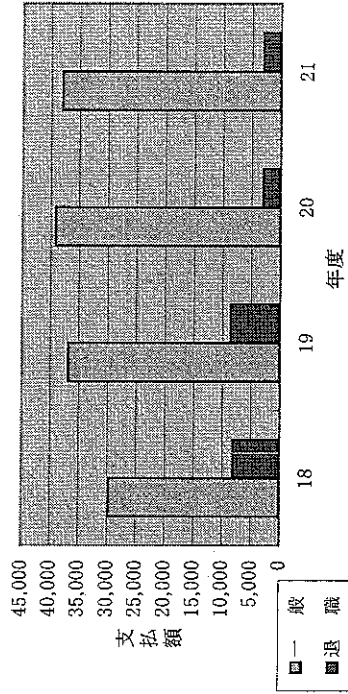
該当者数 (各年度末)

	20	21
人数	678	669



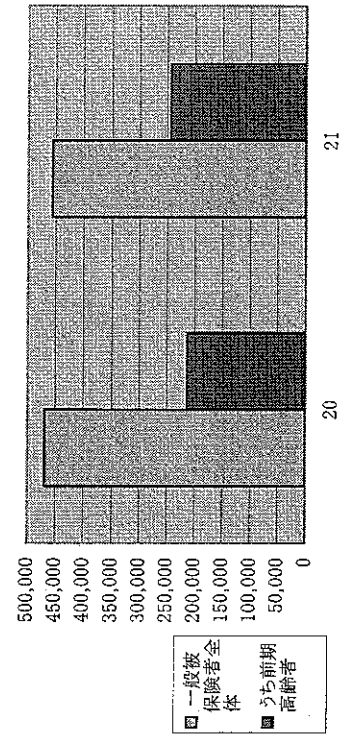
(平均月額支払額) (単位:千円)

	18	19	20	21
一般	29,809	36,861	39,144	38,043
退職	8,149	8,583	3,021	3,020



(総支払額) (単位:千円)

	20	21
一般被保険者全体	469,723	456,516
うち前期高齢者	213,314	243,955



10 平成21年度と平成20年度 国民健康保険特別会計決算総括

歳入

科目(款)	(単位:円)		増減
	H21	H20	
国民健康保険税	177,638,748	197,601,348	△ 19,962,600
使用料及び手数料	139,050	168,450	△ 29,400
国庫支出金	240,627,998	264,475,953	△ 23,847,955
療養給付費交付金	37,123,000	75,476,000	△ 38,353,000
前期高齢者交付金	159,989,174	191,788,217	△ 31,799,043
道支支出金	60,266,018	44,051,095	16,214,923
共同事業交付金	89,156,503	128,748,927	△ 39,592,424
繰入金	61,869,634	64,038,538	△ 2,168,904
繰越金	129,190,284	4,688,231	124,502,053
諸収入	14,022,781	2,819,322	11,203,459
計	970,023,190	973,856,081	△ 3,832,891

歳出

科目(款)	(単位:円)		増減
	H21	H20	
総務費	6,796,967	6,901,150	△ 104,183
保険給付費	552,956,421	572,748,869	△ 19,792,448
後期高齢者支援金等	88,028,250	76,800,376	11,227,874
前期高齢者納付金等	250,299	103,412	146,887
老人保健拠出金	6,866	3,592,764	△ 3,585,898
介護納付金	39,106,777	37,320,679	1,786,098
共同事業拠出金	127,237,029	111,451,101	15,785,928
保健事業費	3,215,389	8,103,587	△ 4,888,198
諸支出金	64,888,467	27,643,859	37,244,608
前年度繰上充用金			
予備費			
計	882,486,465	844,665,797	37,820,668

平成21決算
(歳入)

国民健康保険税		国民健康保険税		H21決算額	H20決算額	増減
国民健康保険税	国民健康保険税	一般被保険者国民健康保険税	退職保険者等国民健康保険税	177,638,748	197,601,348	△ 19,962,600
		医療給付費分現年課税分	医療給付費分現年課税分	161,353,199	181,216,762	△ 19,863,563
		後期高齢者支援金分現年課税分	後期高齢者支援金分現年課税分	113,929,603	124,097,535	△ 10,167,932
		介護納付金分現年課税分	介護納付金分現年課税分	26,780,888	30,782,079	△ 4,001,191
		医療給付費分滞納繰越分	医療給付費分滞納繰越分	13,083,748	14,142,100	△ 1,058,352
		後期高齢者支援金分滞納繰越分	後期高齢者支援金分滞納繰越分	6,745,768	11,501,518	△ 4,755,750
		介護納付金分滞納繰越分	介護納付金分滞納繰越分	365,965		365,965
				447,227	693,530	△ 246,303
		退職保険者等国民健康保険税		16,285,549	16,384,586	△ 99,037
		医療給付費分現年課税分	医療給付費分現年課税分	10,468,593	10,641,403	△ 172,810
		後期高齢者支援金分現年課税分	後期高齢者支援金分現年課税分	2,652,779	2,671,749	△ 18,970
		介護納付金分現年課税分	介護納付金分現年課税分	2,508,373	2,446,978	61,395
		医療給付費分滞納繰越分	医療給付費分滞納繰越分	534,303	556,093	△ 21,790
		後期高齢者支援金分滞納繰越分	後期高齢者支援金分滞納繰越分	44,013		44,013
		介護納付金分滞納繰越分	介護納付金分滞納繰越分	77,488	68,363	9,125
使用料及び手数料	手数料	保険税督促手数料	督促手数料	139,050	168,450	△ 29,400
国庫支出金	国庫負担金			240,627,998	264,475,953	△ 23,847,955
		療養給付費等負担金		163,183,001	181,867,953	△ 18,684,952
				155,085,983	175,318,858	△ 20,232,875
		現年度分		155,085,983	175,318,858	△ 20,232,875
				113,476,000	137,604,000	△ 24,128,000
		療養給付費国庫負担金				
		老人保健医療費拠出金負担金				
		後期高齢者支援金負担金		28,313,679	25,025,827	3,287,852
		介護納付金国庫負担金		13,296,304	12,689,031	607,273
		前年度精算分				
		高額の医療費共同事業負担金	高額の医療費共同事業負担金	7,295,018	5,636,095	1,658,923

科 目		H21決算額	H20決算額	増減
国庫補助金	特定健康診査等負担金	802,000	913,000	△ 111,000
	財政調整交付金	76,583,000	82,557,000	△ 5,974,000
療養給付費交付金	普通調整交付金	68,464,000	69,658,000	△ 1,194,000
	特別調整交付金	8,119,000	12,899,000	△ 4,780,000
療養給付費交付金	介護従事者処遇改善臨時特例交付金	630,924		
	出産育児一時金補助金	200,000		
療養給付費交付金	高齢者医療制度円滑導入事業費補助金	31,073	51,000	
	療養給付費交付金	37,123,000	75,476,000	△ 38,353,000
前期高齢者交付金	療養給付費交付金	37,123,000	75,476,000	△ 38,353,000
	前年度精算分			
前期高齢者交付金	前期高齢者交付金	159,989,174	191,788,217	△ 31,799,043
	前年度精算分	159,989,174	191,788,217	
道支出金	道負担金	60,266,018	44,051,095	16,214,923
	道負担金	8,097,018	6,549,095	1,547,923
道補助金	高額医療費共同事業負担金	7,295,018	5,636,095	1,658,923
	特定健康診査等負担金	802,000	913,000	△ 111,000
共同事業交付金	道財政調整交付金	52,169,000	37,502,000	14,667,000
	共同事業交付金	27,705,000	33,400,000	△ 5,695,000
一般会計繰入金	一般会計繰入金	24,464,000	4,102,000	20,362,000
	一般会計繰入金	89,156,503	128,748,927	△ 39,592,424
一般会計繰入金	共同事業交付金	13,734,364	31,683,778	△ 17,949,414
	一般会計繰入金	75,422,139	97,065,149	△ 21,643,010
一般会計繰入金	一般会計繰入金	61,869,634	64,038,538	△ 2,168,904
	一般会計繰入金	41,048,634	39,104,205	1,944,429
一般会計繰入金	一般会計繰入金	20,821,000	24,934,333	△ 4,113,333
	一般会計繰入金	84,000	60,000	24,000
一般会計繰入金	一般会計繰入金	1,780,000	253,333	1,526,667
	一般会計繰入金			

科 目		H21決算額	H20決算額	増減
繰越金	国保財政安定化支援繰入金		13,320,000	△ 4,225,000
	事務費繰入金		3,868,000	△ 179,000
	その他一般会計繰入金		1,769,000	△ 1,260,000
繰越金		129,190,284	4,688,231	124,502,053
繰越金	療養給付費交付金繰越金	療養給付費交付金繰越金		
	その他繰越金	その他繰越金	129,190,284	4,688,231
請収入		14,022,781	2,819,322	11,203,459
延滞金・加算金及び過料	一般被保険者延滞金	一般被保険者延滞金		
	退職被保険者延滞金	退職被保険者延滞金		
	一般被保険者加算金	一般被保険者加算金		
	過料	過料		
	一般被保険者第三者納付金	一般被保険者第三者納付金	14,022,781	2,819,322
	退職被保険者第三者納付金	退職被保険者第三者納付金	506,593	
	一般被保険者返納金	一般被保険者返納金		285,049
	退職被保険者返納金	退職被保険者返納金	1,974	
	雑収入	雑収入	13,514,214	2,534,273
		雑収入	4,478,995	2,144,588
		雑収入	253,500	
		雑収入	8,574,000	
	保険料負担金収入	207,719	389,685	
合計		970,023,190	973,856,081	△ 3,832,891

平成21決算
(歳出)

科 目		H21決算額	H20決算額	差引
総務費				
総務管理費				
一般管理費		6,796,967	6,901,150	△ 104,183
		1,773,761	1,876,122	△ 102,361
旅費	普通旅費	1,583,338	1,681,111	△ 97,773
需用費		67,680	36,880	30,800
	消耗品費	36,794	159,398	△ 122,604
	追録代	31,994	149,798	△ 117,804
	印刷製本費	4,800	9,600	△ 4,800
役務費	通信運搬費	20,930	22,685	△ 1,755
委託料		1,458,434	1,462,148	△ 3,714
	共同電算委託料	1,227,083	1,231,148	△ 4,065
	療養費調査委託料	231,000	231,000	
	国保実績システム等保守委託料	351		351
連合会負担金	連合会負担金	189,923	195,011	△ 5,088
賦課徴収費		2,337,347	2,302,910	34,437
	職員手当等	399,440	399,944	△ 504
旅費	時間外勤務手当	132,080	23,600	108,480
需用費	普通旅費	544,740	328,675	216,065
	消耗品費	334,740	290,875	43,865
	印刷製本費	210,000	37,800	172,200
役務費		235,500	8,840	226,660
	通信運搬費	235,500	8,840	226,660
委託料		1,025,587	1,338,592	△ 313,005

科目	H21決算額	H20決算額	差引	
運営協議会費	国保税電算委託料	643,387	643,387	
	共同電算委託料	67,200	57,330	9,870
	電子計算機システム変更委託料	315,000	637,875	△ 322,875
	備品購入費		203,259	△ 203,259
	電子計算機器購入費		106,659	△ 106,659
	事務用備品購入費		96,600	△ 96,600
	運営協議会費	110,000	80,000	30,000
	報酬	84,000	60,000	24,000
	旅費	26,000	20,000	6,000
	特別対策事業費	2,575,859	2,642,118	△ 66,259
医療費適正化特別対策事業費	共済費	419,427	422,445	△ 3,018
	社会保険料	404,423	397,239	7,184
	労働保険料	15,004	25,206	△ 10,202
	賃金	1,643,800	1,661,600	△ 17,800
	旅費	56,050	40,340	15,710
	需用費	212,223	243,434	△ 31,211
	消耗品費	197,148	243,434	△ 46,286
	図書代	15,075		15,075
	役務費			
	通信運搬費			
保険給付費	特別業務委託料	244,359	274,299	△ 29,940
	歯科レセプト点検委託料	55,833	36,560	19,273
		188,526	237,739	△ 49,213
		552,956,421	572,748,869	△ 19,792,448
		489,061,199	509,596,056	△ 20,534,857
	一般被保険者療養給付費	456,515,785	469,723,176	△ 13,207,391
	退職被保険者等療養給付費	30,236,490	36,250,303	△ 6,013,813
	一般被保険者療養費	1,014,930	2,122,845	△ 1,107,915
	退職被保険者等療養費	22,710	202,923	△ 180,213

科 目		H21決算額	H20決算額	差引	
高額療養費	審査支払手数料	役務費	1,271,284	1,296,809	△ 25,525
	過年度支出金	負担金補助及び交付金			
移送費	一般被保険者高額療養費	負担金補助及び交付金	60,985,222	62,492,813	△ 1,507,591
	退職被保険者等高額療養費	負担金補助及び交付金	56,946,617	57,705,490	△ 758,873
	一般被保険者高額介護合算療養費	負担金補助及び交付金	4,036,549	4,787,323	△ 750,774
	退職被保険者等高額介護合算療養費	負担金補助及び交付金	2,056		2,056
助産諸費	一般被保険者移送費	負担金補助及び交付金			
	退職被保険者等移送費	負担金補助及び交付金			
葬祭諸費	出産育児一時金	役務費			
	後期高齢者支援金等	負担金補助及び交付金	2,670,000	380,000	2,290,000
後期高齢者納付金等	後期高齢者支援金	負担金補助及び交付金	240,000	280,000	△ 40,000
	後期高齢者関係事務費拠出金	後期高齢者支援金	88,028,250	76,800,376	11,227,874
前期高齢者納付金等	後期高齢者関係事務費拠出金	負担金補助及び交付金	88,016,273	76,788,329	11,227,944
	前期高齢者納付金等	負担金補助及び交付金	11,977	12,047	△ 70
老人保健拠出金	前期高齢者納付金	負担金補助及び交付金	250,299	103,412	146,887
	前期高齢者関係事務費拠出金	負担金補助及び交付金	239,540	11,044	228,496
介護納付金	前期高齢者納付金	負担金補助及び交付金	10,759	92,368	△ 81,609
	老人保健拠出金	老人保健医療費拠出金	6,866	3,592,764	△ 3,585,898
共同事業拠出金	老人保健医療費拠出金	負担金補助及び交付金		3,423,542	△ 3,423,542
	老人保健事務費拠出金	負担金補助及び交付金	6,866	169,222	△ 162,356
介護納付金	介護納付金	介護給付費納付金	39,106,777	37,320,679	1,786,098
	共同事業拠出金	介護給付費納付金	127,237,029	111,451,101	15,785,928
保健事業費	高額医療費共同事業医療費拠出金	負担金補助及び交付金	29,383,677	22,535,835	6,847,842
	保険財政共同事業安定化事業拠出金	負担金補助及び交付金	97,853,238	88,915,122	8,938,116
	その他共同事業事務費拠出金	負担金補助及び交付金	114	144	△ 30
			3,215,389	8,103,587	△ 4,888,198

科 目	中20決算額	中20決算額	差引
特定健康診査等事業費			
特定健康診査等事業費	2,802,599	3,980,704	△ 1,178,105
需用費	95,619	38,901	56,718
役務費	68,544	160,389	△ 91,845
委託料	2,638,436	3,781,414	△ 1,142,978
	2,465,820	3,595,725	△ 1,129,905
保健衛生普及費	172,616	185,689	△ 13,073
	12,790	4,122,883	△ 4,110,093
共済費		373,018	
		347,905	△ 347,905
		25,113	△ 25,113
賃金		1,523,076	△ 1,523,076
需用費		59,569	△ 59,569
使用料及び賃借料		1,367,220	△ 1,367,220
備品購入費	12,790		
疾病予防費	400,000	800,000	△ 400,000
委託料	64,888,467	27,643,859	37,244,608
償還金及び還付加算金	53,641	198,500	△ 144,859
一般被保険者保険税還付金	45,400	198,500	△ 153,100
退職被保険者等保険税還付金			
高額療養費特別支給金	8,241		8,241
利子			
国保連合会立替利子			
過年度過誤納還付金	64,834,826	27,445,359	37,389,467
過年度過誤納還付金	34,987,616	5,346,358	29,641,258
延滞金	29,847,210	22,099,001	7,748,209
前年度繰上充用金			
前年度繰上充用金			
予備費			
予備費			
合計	882,486,465	844,665,797	37,820,668

11. 渡島管内保険者別事業運営概況

市町村名	世帯数				人口				平成21年度 年次 収入 (千円)	平成21年度 保険料率 現年度 分(%)	医療保険分				介護保険分				平成22年度 任意給 付 (千円)									
	総数 (世帯)	国保 加入 (世帯)	加入 割合 (%)	1世帯 当たり 人口 (人)	総数 (人)	国保 加入 (人)	加入 割合 (%)	前期 高齢者 割合 (%)			介護 保険 2号 者数 (人)	家期高齢者受給者分				介護保険分												
												所得割	資産割	均 等割	平 等割	所得割	資産割	均 等割		平 等割	所得割	資産割	均 等割	平 等割				
																									(%)	(千円)	(%)	(千円)
松前町	4,492	1,954	43.50	2,09	9,377	3,440	36.69	35.96	1,361	89.71	11.00	40.00	21,000	25,000	470	3.00	10.00	7,000	5,000	120	1.60	10.00	7,000	5,000	100	420	30	
福島町	2,396	1,043	43.71	2.22	5,303	1,985	36.95	34.56	817	93.44	10.00	50.00	24,000	32,000	500	3.00	0.00	10,000	0	130	2.70	0.00	12,000	0	100	420	20	
知内町	2,104	832	39.54	2.48	5,218	1,609	30.84	32.82	637	93.88	7.00	44.00	26,000	23,000	500	2.00	7.50	5,800	7,000	130	1.60	4.50	6,000	7,400	100	420	30	
水古内町	2,541	1,085	42.70	2.11	5,349	1,861	34.79	38.96	716	90.90	8.00	46.00	24,000	19,000	470	3.80	0.00	12,300	0	120	3.20	0.00	13,800	0	90	420	30	
七飯町	12,488	4,530	36.27	2.31	28,815	8,253	28.64	34.82	3,101	87.75	8.00	38.00	23,000	25,000	440	2.00	10.00	5,000	6,000	120	2.10	9.50	9,000	7,000	90	420	30	
鹿部町	1,817	1,000	55.04	2.53	4,596	2,457	53.46	23.52	997	93.26	5.30	41.20	26,500	28,700	500	1.40	10.90	7,000	7,500	130	1.20	10.40	9,400	6,200	100	420	30	
森町	7,804	3,391	43.45	2.33	18,181	7,076	38.92	24.62	2,864	84.49	6.50	42.00	24,000	26,000	460	2.00	0.00	8,000	5,000	110	1.10	2.00	6,000	5,000	80	420	30	
八雲町	8,689	3,288	37.84	2.20	19,106	6,561	34.34	26.15	2,604	87.95	5.50	40.00	20,000	25,000	480	2.50	0.00	10,000	0	130	1.50	0.00	14,300	0	100	420	30	
長万部町	3,074	1,202	39.10	2.03	6,235	2,208	35.41	35.24	813	87.64	5.20	0.00	16,600	14,900	420	3.30	0.00	7,500	5,700	110	0.90	0.00	5,600	3,400	90	420	30	
町計	45,395	19,225	40.37	2.28	102,180	35,350	34.60	30.66	13,910	88.54	7.39	37.91	22,789	24,278	471	2.56	4.27	8,067	4,133	122	1.77	4.04	9,233	3,778	94	420	29	
函館市	141,982	49,380	34.10	1.99	282,439	78,341	27.74	34.68	29,503	79.84	11.11	0.00	24,430	27,390	480	3.08	0.00	6,750	7,580	130	3.01	0.00	7,600	6,340	100	420	30	
北斗市	21,255	7,566	35.60	2.32	49,295	13,287	26.95	30.69	5,024	91.07	8.80	58.00	14,400	19,100	500	2.20	15.00	3,600	4,900	130	1.05	0.00	7,500	0	100	420	40	
市計	163,147	55,946	34.29	2.03	331,734	91,628	27.62	34.10	34,527	81.30	9.96	29.00	19,415	23,245	490	2.64	7.50	5,180	6,240	130	2.03	0.00	7,550	3,170	100	420	35	
合計	208,542	74,271	35.61	2.08	433,934	126,978	29.26	33.14	48,437	83.19	7.86	36.29	22,175	24,090	475	2.57	4.85	7,542	4,516	124	1.81	3.31	8,927	3,667	95	420	30	
平成20年度	207,732	74,997	36.10	2.11	437,832	129,271	29.53	32.88	49,077	83.99	7.97	36.29	22,362	24,400	458	2.57	4.85	7,559	4,543	118	1.81	3.31	8,688	3,615	91	380	30	
平成19年度	206,623	101,736	49.24	2.1	442,198	179,791	40.66	26.09	51,022	87.97	7.90	33.27	22,514	24,724	452	2.51	4.85	7,475	4,469	117	1.79	3.03	8,778	3,872	88	350	30	
平成18年度	205,745	100,406	48.80	2.2	446,977	180,242	40.32	26.13	51,863	88.69	10.67	46.84	27,739	30,130	-	-	-	-	-	-	-	1.34	3.61	7,850	3,280	-	-	-
平成17年度	204,938	98,829	48.08	2.2	452,306	179,196	39.62	27.27	53,001	88.58	10.40	47.47	28,253	30,782	-	-	-	-	-	-	-	1.23	3.33	7,949	3,054	-	-	-
平成16年度	201,511	95,515	47.40	2.2	451,509	176,446	39.08	28.51	53,050	88.54	10.58	52.47	27,315	29,981	-	-	-	-	-	-	-	1.16	3.72	7,606	2,779	-	-	-
平成15年度	200,050	93,399	46.69	2.3	454,657	174,550	38.39	30.21	52,770	88.63	10.67	52.48	28,361	31,455	-	-	-	-	-	-	-	0.99	3.25	7,589	2,187	-	-	-
平成14年度	198,661	90,914	45.76	2.3	457,938	171,663	37.49	30.71	52,184	88.23	10.72	55.42	25,154	29,395	-	-	-	-	-	-	-	0.92	3.25	7,572	2,132	-	-	-
平成13年度	196,824	87,816	44.62	2.3	460,413	167,917	36.47	31.40	51,888	89.07	10.57	54.12	25,128	29,566	-	-	-	-	-	-	-	0.82	3.19	7,345	2,082	-	-	-
平成12年度	195,263	85,099	43.56	2.4	463,178	164,383	35.49	30.52	51,453	89.50	10.92	59.12	22,736	27,328	-	-	-	-	-	-	-	0.80	3.25	7,258	1,972	-	-	-

一人当たりの療養諸費				
	一般	退職	合計	
002	函館市	347,561	420,772	350,180
040	松前町	344,895	317,513	343,988
041	福島町	347,626	335,499	346,815
042	知内町	345,992	260,348	342,932
043	木古内町	310,155	299,057	309,624
044	北斗市	345,360	372,587	346,546
046	七飯町	331,030	401,472	335,117
051	鹿部町	275,387	242,840	274,784
053	森町	316,769	605,581	326,277
054	八雲町	339,527	413,459	342,212
055	長万部町	359,421	337,458	358,688
	町平均	329,410	403,516	332,465
	市平均	347,246	412,566	349,655
	市町村平均	342,310	409,846	344,883

平成21年度一人当たり医療諸費管内順位表

(単位：円)

一般		退職		合計	
順位	保険者名	順位	保険者名	順位	保険者名
1	長万部町	1	森町	1	長万部町
2	福島町	2	函館市	2	函館市
3	函館市	3	八雲町	3	福島町
4	知内町	4	七飯町	4	北斗市
5	北斗市	5	北斗市	5	松前町
6	松前町	6	長万部町	6	知内町
7	八雲町	7	福島町	7	八雲町
8	七飯町	8	松前町	8	七飯町
9	森町	9	木古内町	9	森町
10	木古内町	10	知内町	10	木古内町
11	鹿部町	11	鹿部町	11	鹿部町
	管内平均		管内平均		管内平均
			364,235		334,288

※ 管内平均…順位表は、各保険者の一人当たり医療費を割り返した平均。
このため、市町村平均とは一致していません。

議案資料

- 1 平成22年9月補正予算歳入内訳
- 2 平成22年9月補正予算歳出内訳



平成22年9月補正予算 歳入内訳

歳入項目		補正額(千円)	対応歳出
1	国民健康保険税 1 一般被保険者国民健康保険税 1 医療給付費分現年課税分	△ 8,326	老人保健医療費拠出金 一般被保険者診療報酬支払金 後期高齢者支援金 老人保健医療費拠出金 介護給付費納付金 後期高齢者支援金 介護給付費納付金 計 △ 10,787
2	後期高齢者支援金分現年課税分	△ 1,857	
3	介護納付金分現年課税分	△ 604	
3	国庫支出金 1 国庫負担金 1 療養給付費等負担金	450	後期高齢者支援金 49 老人保健医療費拠出金 448 介護給付費納付金 △ 47
2	国庫補助金 1 普通調整交付金	△ 50,578	後期高齢者支援金 13 老人保健医療費拠出金 118 介護給付費納付金 △ 12 一般被保険者診療報酬支払金 △ 50,697
3	介護従事者処遇改善交付金	607	介護従事者処遇改善臨時特例交付金 607 計 △ 49,521
4	療養給付費交付金 1 療養給付費交付金 1 療養給付費交付金	△ 15,665	退職被保険者診療報酬支払基金 過年度交付金 計 △ 15,665
6	道支出金 2 道補助金 1 普通調整交付金 特別調整交付金	93 87	後期高齢者支援金 10 老人保健医療費拠出金 92 介護給付費納付金 △ 9 賦課徴収費(旅費) 79 賦課徴収費(需用費) 8 計 180
8	繰入金 1 他会計繰入金 1 一般会計事務費繰入金	5	一般管理費(需用費) 5 計 5

歳入項目	補正額(千円)	対応歳出
9 繰越金		
1 繰越金		
1 療養給付費交付金繰越金	△ 1	△ 1
2 前年度繰越金	87,534	59,686 15,965 1,857 10,327 △ 1
		退職被保険者等療養給付費 一般被保険者診療報酬支払基金 退職被保険者診療報酬支払基金 後期高齢者支援金 国庫負担金過誤納還付金 社会保険支払基金過誤納還付金 前年度繰上充用金
		計
		87,533

歳入補正額 11,745

項目	補正額(千円)	財源	補正内容	補正前	補正額	補正後
1 総務費 1 総務管理費 1 一般管理費 11 需用費 消耗品費	5	5	事務費繰入金	5	42	47
			臓器提供意思表示シール 意思表示保護シール 財源振替 事務費繰入金	$0.81円 \times 2,500部 \times 1.05 = 2,127円$ $1.03円 \times 2,500部 \times 1.05 = 2,704円$	5	5
2 徴収費 1 賦課徴収費 9 旅費 普通旅費	79	79	道特別調整交付金	79	180	259
			収納率向上対策事業(徴収研修会ほか) 2泊3日(公用車) 3泊4日(公用車) 財源振替 道特別調整交付金	$22,600円 \times 2人 = 45,200円$ $33,400円 \times 1人 = 33,400円$	79	79
11 需用費 消耗品費	8	8	道特別調整交付金	8	0	8
			収納率向上対策事業 町内住宅地図(ゼリン) 財源振替 道特別調整交付金	$7,350円 \times 1部 = 7,350円$	0	8
2 保険給付費 1 療養諸費 1 一般被保険者療養給付費 19 負担金補助及び交付金 19 一般被保険者診療報酬支払金	0	$\Delta 50,697$ $\Delta 59,686$ $\Delta 8,989$	国庫財政調整交付金 その他繰越金 一般国保税	$50,697$ $59,686$ $-8,989$	0	0
			財源振替 国庫調整交付金(当初調整分) 前年度繰越金 一般国保	補正額	補正額	補正額
2 退職被保険者等療養給付費 19 負担金補助及び交付金 19 退職被保険者等診療報酬支払金	0	$\Delta 45,664$ $\Delta 1$ $\Delta 15,685$	療養給付費交付金 療養給付費交付金繰越金 その他繰越金	$45,664$ -1 -1	0	492,000
			財源振替 療養給付費交付金 療養給付費交付金繰越金 その他繰越金	補正額	補正額	補正額
3 後期高齢者支援金等 1 後期高齢者支援金等 1 後期高齢者支援金 19 負担金・補助及び交付金	147	49 13 10 75 $\Delta 1,857$ 1,857	国庫療養給付費負担金 国庫財政調整交付金 道財政調整交付金 一般国保税 後期国保税 その他繰越金	後期高齢者支援金額確定 当初 81,410,000 確定 81,556,408 補正額 146,408 財源算出 147,000 補正額 147,000	後期高齢者支援金 81,556,408 + 病床転院支援金額 0	60,000
			後期高齢者支援金額確定 当初 81,410,000 確定 81,556,408 補正額 146,408 財源算出 147,000 補正額 147,000	補正額	補正額	補正額
5 老人保健拠出金 1 老人保健拠出金 1 老人保健医療費拠出金 19 負担金・補助及び交付金	1,320	448 118 92 662	国庫療養給付費負担金 国庫財政調整交付金 道財政調整交付金 一般国保税	老人保健医療費拠出金確定 当初 1,000,000 確定 2,319,897 補正額 1,319,897	老人保健医療費拠出金確定 1,320,000 → 国庫給 34% 国庫給 9% 道調交 7% 一般国 7%	財源算出 補正額 1,320,000 国庫給 448,000 国庫給 118,000 道調交 92,000 一般国 662,000
			老人保健医療費拠出金確定 当初 1,000,000 確定 2,319,897 補正額 1,319,897	補正額	補正額	補正額

項目	補正額(千円)	財源	補正内容
6 介護納付金 i 介護納付金 19 負担金・補助及び交付金	△ 139	国庫療養給付費負担金 国庫財政調整交付金 道財政調整交付金 介護国保税 介護従事者臨時特例交付金 一般国保税	財源算出 補正額 △ 139,000 → 国療給 34% △ 47,000 国調交 9% △ 12,000 道調交 7% △ 9,000 介護国 △ 604,000 介護交付金 607,000 一般国保 △ 74,000 補正額 40,041 補正後 39,902
9 諸支出金 3 過年度過誤納還付金 i 過年度過誤納還付金 23 償還金(利子及び交付金) 国庫負担金過年度過誤納還付金	10,327	その他繰越金	前年度国庫負担金確定 当初 10,000 確定 10,336,962 補正額 10,326,962 補正額 10,327 補正後 10,337
2 退職被保険者等過年度過誤納還付金 23 償還金(利子及び交付金) 社会保険支払基金過誤納還付金	△ 1	その他繰越金	前年度国退職療養給付費交付金確定 当初 1,000 確定 0 補正額 △ 1,000 補正額 1 補正後 -1
10 前年度繰上充用金 i 前年度繰上充用金 22 保償補てん及び賠償金 前年度繰上充用金	△ 1	その他繰越金	当初 1,000 確定 0 補正額 △ 1,000 補正額 1 補正後 -1
歳出補正額	11,745	国保税 国庫療養給付費負担金 国庫介護交付金 国庫財政調整交付金 道財政調整交付金 道特別調整交付金	療養給付費交付金 -15,664 繰入金 5 繰越金 87,532 計 11,745 補正額 11,745